


Helyi Esélyegyenlőségi Program

Szilvás Község Önkormányzata



2023-2028

Tartalom

Helyi Esélyegyenlőségi Program (HEP).....	3
Bevezetés.....	3
A település bemutatása.....	3
Értékeink, küldetésünk.....	8
Célok.....	9
A Helyi Esélyegyenlőségi Program Helyzetelemzése (HEP HE).....	10
1. Jogszabályi háttér bemutatása.....	10
2. Stratégiai környezet bemutatása.....	11
3. A mélyszegénységben élők és a romák helyzete, esélyegyenlősége.....	15
4. A gyermekek helyzete, esélyegyenlősége, gyermekszegénység.....	33
5. A nők helyzete, esélyegyenlősége.....	45
6. Az idősek helyzete, esélyegyenlősége.....	49
7. A fogyatékkal élők helyzete, esélyegyenlősége.....	54
8. Helyi partnerség, lakossági önszerveződések, civil szervezetek és for-profit szereplők társadalmi felelősségvállalása.....	59
9. A helyi esélyegyenlőségi program nyilvánossága.....	60
A Helyi Esélyegyenlőségi Program Intézkedési Terve (HEP IT).....	61
1. A HEP IT részletei.....	61
A helyzetelemzés megállapításainak összegzése	61
Jövőképünk.....	62
2. Összegző táblázat - A Helyi Esélyegyenlőségi Program Intézkedési Terve (HEP IT).....	63
3. Megvalósítás.....	69
3.1 A megvalósítás előkészítése	69
3.2 A megvalósítás folyamata	69
3.3 Monitoring és visszacsatolás	72
3.4 Nyilvánosság	72
3.5 Kötelezettségek és felelősség	72
3.6 Érvényesülés, módosítás	73
4. Elfogadás módja és dátuma.....	74

Helyi Esélyegyenlőségi Program (HEP)

Bevezetés

Összhangban az Egyenlő Bánásmódról és az Esélyegyenlőség Előmozdításáról szóló 2003. évi CXXV. törvény, a helyi esélyegyenlőségi programok elkészítésének szabályairól és az esélyegyenlőségi mentorokról szóló **2021.06.30-án módosított 321/2011. (XII. 27.) Korm. rendelet alapján megjelent Belügyminisztérium „Módszertani útmutató a helyi esélyegyenlőségi programok elkészítésének szempontjaihoz és a program felülvizsgálatához” c. dokumentum szerint átdolgozva**, Szilvás Önkormányzata Esélyegyenlőségi Programban rögzíti az esélyegyenlőség érdekében szükséges feladatokat.

Az önkormányzat vállalja, hogy az elkészült és elfogadott Esélyegyenlőségi Programmal összehangolja a település más dokumentumait¹, valamint az önkormányzat fenntartásában lévő intézmények működtetését. Vállalja továbbá, hogy az Esélyegyenlőségi Program elkészítése során bevonja partneri kapcsolatrendszerét, különös tekintettel a köznevelés állami és nem állami intézményfenntartóira.

Jelen helyzetelemzés az Esélyegyenlőségi Program megalapozását szolgálja.

A település bemutatása

Szilvás a Mecsek- és a Villányi-hegység között fekszik a Pécsi járásban, 113 fő csekély mértékben változó lakosságszámmal.

Történeti emlékei között szerepel egy oklevél, amely már 1192-ben említette a falut *Sciluas* formában, aminek az értelme: Szilvás hely. Rézkori, Római kori Árpád-kori és török hódoltsági régészeti leletek is kerültek felszínre a földművelés művelés és ásatások során.

A falu a Szilvási-patak völgye mellett található, dombos erdős vidéken, rendkívül szép természeti környezetben. A település 16 km távolságra fekszik Pécestől, legközelebbi nagyobb település a 3.5 km-re levő Szalánta, amellyel körjegyzőségben működik. Szalánta a HEP szempontjából azért is megemlítendő, mert több olyan szolgáltatás vehető igénybe a településen, amely összefüggésbe hozható a HEP célcsoportjainak egészségügyi, szociális, oktatási ellátásával.

A település megközelíthető az 58-as számú főútról, a településről gépkocsival, tömegközlekedéssel, - Szalánta esetében akár kerékpárral is elérhetőek a szolgáltatások.

Szilvás kistelepülés, a munkaképes korú lakosság zömének Pécsen van lehetősége munkát vállalni legnagyobb számban betanított és szakmunkás munkakörökben, kevesen a mezőgazdaságban dolgoznak, még kevesebben vannak azok, akik helyi vállalkozásokat működtetnek.

¹ Költségvetési koncepció, Gazdasági program, Szolgáltatástervezési koncepció, Településfejlesztési stratégia, Településrendezési terv, Településszerkezeti terv, Településfejlesztési koncepció

A településen a porták rendezettek, a kerteket, melyek átlagos mérete 400 ől, megművelik. Sokan őstermelői, kistermelői tevékenységgel egészítik ki keresetüket vagy nyugdíjukat, a megtermelt áruk piaca elsősorban a közeli nagyváros.

A lakosság képzettségi összetételére jellemző, hogy a középfokú végzettségűek száma a legmagasabb; nem ismerünk olyan lakosokat akiknek nincs legalább 8 általános iskolai végzettsége, és nagyon alacsony a diplomások száma. A településnek nincs működő vegyesboltja, mozgó árusok biztosítják a napi megélhetéshez szükséges élelmiszerek megvásárlását.

A szolgáltatásokat (orvos, egyéb üzletek, vendéglátó egységek, stb) Szalántán vagy Pécsen vehetik igénybe.

Szilváson bölcsőde, óvoda, iskola nincs. Intézménytársulás keretein belül Szalántára járnak óvodába a gyerekek, a gyerekek szállítását a falugondnoki szolgálat teszi lehetővé. Az általános iskolai tanulmányokat a faluban élő gyerekek nagyrésze a Szalántán működő általános iskolában végzik el. A középfokú oktatás igénybevételéhez Pécsre, Harkányba, Pécsváradra utazniuk kell. Pécsre a tömegközlekedés szempontjából lehetne job is. Egészségügyi ellátást illetve védőnői ellátást a szalántai körzeti orvos és védőnői szolgálat nyújt. Háziorvosi ügyelet Pécsen érhető el.

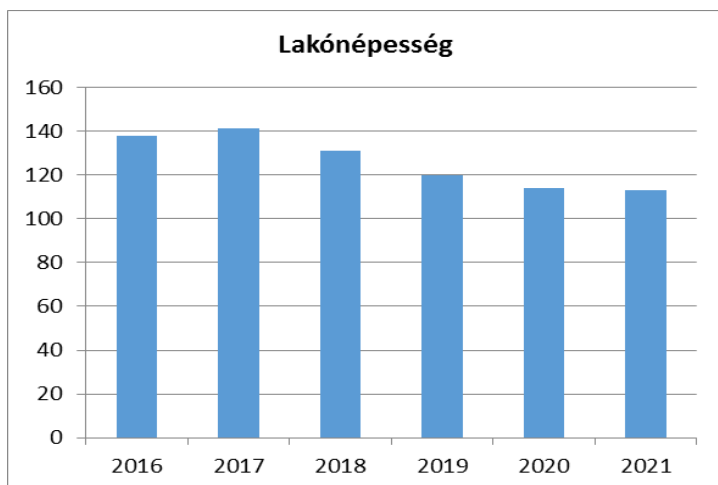


Demográfiai adatok

A vizsgált időszakban a 2017-es év kivételével folyamatos csökkenés jellemzi a települést. A falusi élettől való elszakadás, elvándorlás, városokba, más községekbe való elköltözés itt is jellemző, mint más falvakban.

1. számú táblázat - Lakónépesség száma az év végén		
Év	Fő (TS 001)	Változás
2016	138	bázis év
2017	141	102,17%
2018	131	92,91%
2019	120	91,60%
2020	114	95,00%
2021	113	99,12%

Forrás: TeIR, KSH-TSTAR

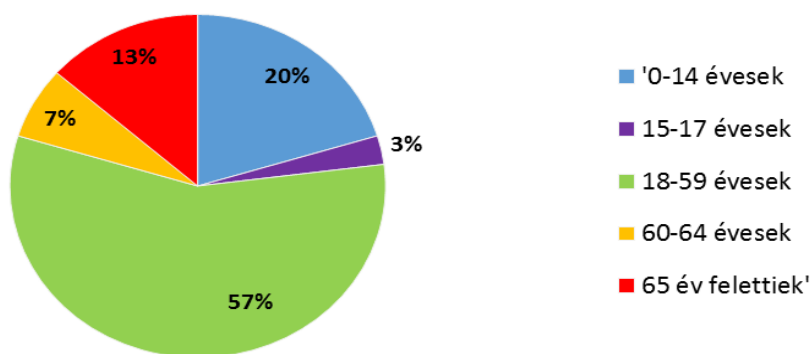


A nemenkénti és korcsoportos lebontás során láthatjuk, hogy a nők aránya magasabb a településen. Ami érdekessé teszi az adatsort, az az, hogy a női többség már az aktív korú népesség körében is látható. A települést legnagyobb arányban a 18-59 éves korosztály képviseli 90 fő. A 0-18 évesek száma 38 fő, a 65-év felettiak száma 19 fő. Szilvás sem előregedő település.

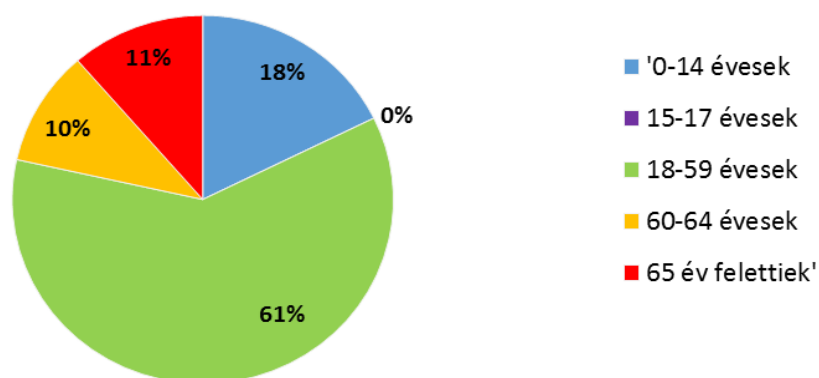
2. számú táblázat - Állandó népesség összetétele nemek és korcsoportok szerint (2019)					
Korcsoport	Fő			Az állandó népességből a megfelelő korcsoportú nők és férfiak aránya (%)	
	Férfiak	Nők	Összesen (TS 003)	Férfiak (TS 005)	Nők (TS 007)
Állandó népesség száma (férfiak TS 004, nők TS 006)	74	79	153	48,37%	51,63%
0-2 évesek (összes száma TS 008, aránya TS 009)			7	4,58%	
0-14 éves (férfiak TS 010, aránya TS 011; nők TS 012, aránya TS 013)	15	14	29	9,80%	9,15%
15-17 éves (férfiak TS 014, aránya TS 015; nők TS 016, aránya TS 017)	2	0	2	1,31%	0,00%
18-59 éves (férfiak TS 018, aránya TS 019; nők TS 020, aránya TS 021)	42	48	90	27,45%	31,37%
60-64 éves (férfiak TS 022, aránya TS 023; nők TS 024, aránya TS 025)	5	8	13	3,27%	5,23%
65 év feletti (férfiak TS 026, aránya TS 027; nők TS 028, aránya TS 029)	10	9	19	6,54%	5,88%

Forrás: TeIR, KSH-TSTAR

Állandó népesség - férfiak életkori megoszlása



Állandó népesség - nők életkori megoszlása

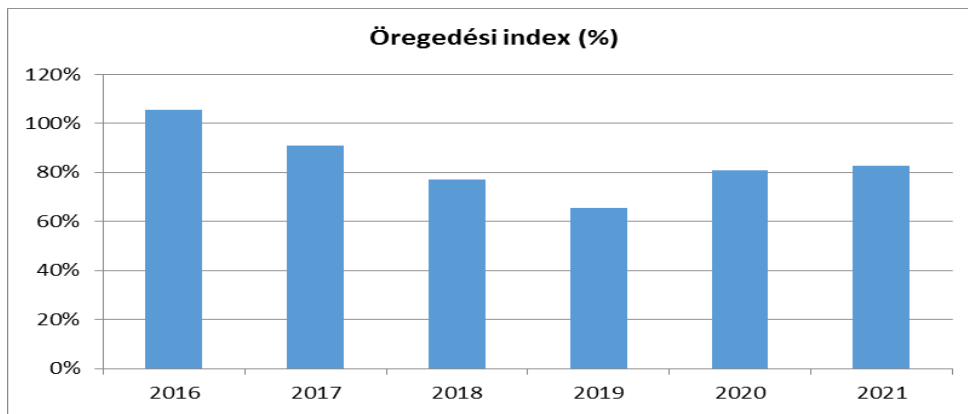


Az öregedési index vizsgálatokor figyelembe véve a 65 év feletti és 0-14 éves korú állandó lakosok számát, megállapítható, hogy jelenleg a népegszerkezetileg a 2017-es évtől megváltozik, a 0-14 éves korú állandó lakosok száma növekedni kezd. Evvel Szilvás is elmondhatja magáról, hogy nem előregedő település.

3. számú táblázat - Öregedési index

Év	65 év feletti állandó lakosok száma (fő) (TS 026 és TS 028 összesen)	0-14 éves korú állandó lakosok száma (fő) (TS 010 és TS 012 összesen)	Öregedési index % (TS 030)
2016	19	18	105,56%
2017	20	22	90,91%
2018	20	26	76,92%
2019	19	29	65,52%
2020	21	26	80,77%
2021	19	23	82,61%

Forrás: TeIR, KSH-TSTAR



A táblázatból jól kivehető, hogy a vizsgált időszakban (2017 kivételével) az elvándorlások száma magasabb mint a bevándorlásoké, viszont az is megfigyelhető, hogy az elvándorlások száma is évről évre csökken. Az elvándorlások egyik oka lehet, hogy a környéken kevés a munkahely, így a megélhetés is nehezebb. Munkahely-teremtés lényeges változást jelentene az itt élő emberek számára.

4. számú táblázat - Belföldi vándorlások

Év	Állandó oda-, és elvándorlások különbségének 1000 állandó lakosra vetített száma (fő) (TS 031)
2016	-49,12
2017	14,34
2018	-73,53
2019	-63,75
2020	-42,74
2021	-8,81

Forrás: TeIR, KSH-TSTAR



Kedvező hatása lenne, ha a születések száma pozitív irányban változhatna. A halálozások száma magasabb mint az élve születések száma 2017 és 2018 kivételével. Ehhez azonban szükség lenne munkahelyek teremtésére, infrastrukturális fejlesztésekre.

5. számú táblázat - Természetes szaporodás	
Év	Az élve születések és halálozások különbségének 1000 lakosra vetített száma (fő) (TS 032)
2016	-14,04
2017	14,34
2018	7,35
2019	-23,90
2020	-8,55
2021	-17,62

Forrás: TeIR, KSH-TSTAR



Értékeink, küldetésünk

Szilvás Önkormányzata arra törekszik, hogy folyamatosan érvényesítse az esélyegyenlőségi szempontokat a település működését, fejlesztését meghatározó alapvető dokumentumaiban. Az esélyegyenlőség megvalósítását horizontális elvnek tekinti, amely áthatja az önkormányzati tevékenységet: a kötelező és önként vállalt feladatok ellátását a helyi szintű közpolitika alakítása során. Esélyegyenlőségi politikáját munkáltatói szerepkörben a közfoglalkoztatás szervezésével, közvetlen szolgáltatásai során és intézményfenntartói szerepkörben igyekszik érvényesíteni.

Jövőképünkben egy fenntarthatóan fejleszhető falut vízionálunk, ahol kiemelt területnek tartjuk a gyerekek egyéni képességeihez mért fejlesztését, tehetséggondozását, és folyamatosan odafigyelünk az idősök szociális, egészségügyi biztonságára, mentális egészségére. Békés, folyamatosan fejlődő településen kívánunk élni, ahol egyetlen embert sem érhet hátrány valamilyen tulajdonsága miatt.

Jelen esélyegyenlőségi program a településen feltárt esélyegyenlőségi problémákra reagál, és beavatkozásokat tartalmaz azok kezelésére.

Az esélyegyenlőségi programmal érintett célcsoportok előnyben részesítését szolgáló jó hagyományok megőrzésére törekszik az önkormányzat, az ezek folyamatosságát lehetővé tevő jelenlegi finanszírozási nehézségeket pályázati források megszerzésével és a megvalósításban résztvevő partnerek számának növelésével igyekszik biztosítani.

A Helyi Esélyegyenlőségi Program átfogó célja

Szilvás település Önkormányzata az Esélyegyenlőségi Program elfogadásával érvényesíteni kívánja:

az egyenlő bánásmód, és az esélyegyenlőség biztosításának követelményét,

a közszolgáltatásokhoz történő egyenlő hozzáférés elvét,

a diszkriminációmentességet,

szegregációmentességet,

a foglalkoztatás, a szociális biztonság, az egészségügy, az oktatás és a lakhatás területén a helyzetelemzés során feltárt problémák komplex kezelése érdekében szükséges intézkedéseket. A köznevelési intézményeket – az óvoda kivételével – érintő intézkedések érdekében együttműködik az intézményfenntartó központ területi szerveivel (tankerülettel).

A településen élő hátrányos helyzetű csoportok helyzetének feltérképezése és a feltárt problémák komplex kezelésre szolgáló (más települési programokkal összehangolt) intézkedési terv megalkotása, a helyben érintett szereplők bevonásával, szükség szerint a települések közötti együttműködések kialakításával.

A HEP helyzetelemző részének célja

Elsődleges célunk számba venni a 321/2011. (XII. 27.) Korm. rendelet 1. § (2) bekezdésében nevesített, esélyegyenlőségi szempontból fókuszban lévő célcsoportokba tartozók számát és arányát, valamint helyzetét a településen.

E mellett célunk a célcsoportba tartozókra vonatkozóan áttekinteni a szolgáltatásokhoz történő hozzáférésük alakulását, valamint feltárni az ezeken a területeken jelentkező problémákat.

További célunk meghatározni az e csoportok esélyegyenlőségét elősegítő feladatokat, és azokat a területeket, melyek fejlesztésre szorulnak az egyenlő bánásmód érdekében.

A célok megvalósításának lépéseit, azok forrásigényét és végrehajtásuk tervezett ütemezését az HEP IT tartalmazza.

A HEP IT célja

Célunk a helyzetelemzésre építve olyan beavatkozások részletes tervezése, amelyek konkrét elmozdulásokat eredményeznek az esélyegyenlőségi célcsoportokhoz tartozók helyzetének javítása szempontjából.

További célunk meghatározni a beavatkozásokhoz kapcsolódó kommunikációt.

Szintén célként határozzuk meg annak az együttműködési rendszernek a felállítását, amely a programalkotás és végrehajtás során biztosítja majd a megvalósítás, nyomon követés, ellenőrzés-értékelés, kiigazítás támogató strukturális rendszerét, vagyis a HEP Fórumot és a hozzá kapcsolódó tematikus munkacsoportokat.

A HEP jelentősége

A HEP-ek nem csupán a felzárkózási stratégia településszintű megvalósításának alapegységei, hanem fontos szerepet töltenek be a kormányzati konzultációs rendszerben azzal, hogy megteremtik a lehetőséget a kormányzati célok társadalmasítására, a fejlesztési elképzelésekhez történő csatlakozásra és fordított irányban az alulról felfelé történő információáramlásban is lehetőséget biztosítanak a településszintű előrehaladás nyomon követésére és fejlesztési igények megfogalmazására a felzárkózási, esélyteremtési feladatokhoz kapcsolódóan

A Helyi Esélyegyenlőségi Program Helyzetelemzése (HEP HE)

1. Jogszabályi háttér bemutatása

1.1 A program készítését előíró jogszabályi környezet rövid bemutatása

Az Alaptörvény 4. módosításával bekerült a XV. cikk (4) pontjaként, hogy „Magyarország az esélyegyenlőség és a társadalmi felzárkózás megvalósulását külön intézkedésekkel segíti.”

A helyi esélyegyenlőségi program elkészítését az egyenlő bánásmódról és az esélyegyenlőség előmozdításáról szóló 2003. évi CXXV. törvény (továbbiakban: Ebktv.) előírásai alapján végeztük. A program elkészítésére vonatkozó részletszabályokat a törvény végrehajtási rendeletei,

- a helyi esélyegyenlőségi programok elkészítésének szabályairól és az esélyegyenlőségi mentorokról” szóló 321/2011. (XII.27.) Korm. rendelet „2. A helyi esélyegyenlőségi program elkészítésének szempontjai” fejezete.
- A Kormány tagjainak feladat- és hatásköréről szóló 94/2018. (V. 22.) Korm. rendelet 40. § (1) bekezdés 28. pontja értelmében a Kormány társadalmi felzárkózásért felelős tagjaként, a belügyminiszter módszertani útmutatót tesz közzé a HEP elkészítésének részletes szempontjairól. különös figyelmet fordítva a
- a Magyarország helyi önkormányzatairól szóló 2011. évi CLXXXIX. törvény (továbbiakban: Möt.)
- a szociális igazgatásról és szociális ellátásokról szóló 1993. évi III. törvény (továbbiakban: Szt.)
- a foglalkoztatás elősegítéséről és a munkanélküliek ellátásáról szóló 1991. évi IV. törvény (továbbiakban: Flt.)
- a nemzetiségek jogairól szóló 2011. évi CLXXIX. törvény (továbbiakban: nemzetiségi törvény)
- az egészségügyről szóló 1997. évi CLIV. törvény (továbbiakban: Eütv.)
- a gyermekek védelméről és a gyámügyi igazgatásról szóló 1997. évi XXXI. törvény (továbbiakban: Gyvt.)
- a nemzeti köznevelésről szóló 2011. évi CXC. törvény (továbbiakban: Nkntv.)

előírásaira.

2. Stratégiai környezet bemutatása

A felzárkózás politika alapdokumentumaként Magyarország Kormánya 2011-ben fogadta el a Nemzeti Társadalmi Felzárkózási Stratégiát [1430/2011. (XII. 13.) Korm. hat.], majd 2014-ben annak frissítéseként a Magyar Nemzeti Társadalmi Felzárkózási Stratégia II-t [1603/2014. (XI. 4.) Korm. hat.] 2021-ben elkészült a **Magyar Nemzeti Társadalmi Felzárkózási Stratégia 2030** (MNTFS 2030), amely a következő 10 évre alapozza meg a felzárkózás-politika fő irányait.

Új Roma Stratégia (2019-2030)

Nemzeti Ifjúsági Stratégia (2009-2024)

„Legyen jobb a gyermekeknek” Nemzeti Stratégia (2007-2032)

„A nők szerepének erősítése a családban és a társadalomban” (2021–2030)

Idősügyi Nemzeti Stratégia (2010-2022), (2023-2024)

Országos Fogyatékosügy Program (2015-2025)

A HEP-ekben leképeződik a felzárkózási stratégia szemlélete, így azok a felzárkózás politika helyi szintű részeként és a végrehajtás eszközeiként működnek.

A helyi felzárkózás politika tervezési alapjaként épít a HEP-ekre a Pénzügyminisztérium összefogásában készült **Nemzeti Fejlesztés 2030, Országos Fejlesztési és Területfejlesztési Koncepció** is.

Az Ebktv. 31. § (2) bekezdése értelmében **a programalkotás során gondoskodni kell a HEP és a települési önkormányzat által készítendő egyéb fejlesztési tervek, koncepciók, továbbá a köznevelési esélyegyenlőségi terv, illetve a szakképzési esélyegyenlőségi terv és az integrált településfejlesztési stratégia Anti szegregációs célkitűzéseinek összhangjáról.**

2.1 Kapcsolódás helyi stratégiai és települési önkormányzati dokumentumokkal, koncepciókkal, programokkal

(Költségvetési koncepció, Gazdasági program, Szolgáltatástervezési koncepció, Településfejlesztési stratégia, Településrendezési terv, Településszerkezeti terv, Településfejlesztési koncepció stb.)

Az önkormányzat a feladat- és hatáskörébe tartozó önkormányzati ügyekben – törvény keretei között – önállóan mérlegelhet. Az állampolgári öngondoskodás, együttműködési készség erősítését szolgálja az a felhatalmazás, amely szerint a képviselő-testület – törvényi felhatalmazás alapján – egyes közszolgáltatások igénybevételét rendeletében feltételekhez kötheti.

A helyi önkormányzat által hozott szabályozást érintő kérdésekben a Magyarország helyi önkormányzatairól szóló 2011. évi CLXXXIX. törvény (2013. január 1-étől hatályba lépő) rendelkezik.

A 2018-2023-as évre elfogadott Helyi Esélyegyenlőségi Programban megfogalmazott Intézkedési Tervek részben teljesülni tudtak, a nem megvalósult intézkedéseket pedig az új, 2023-2028-as HEP-ben próbáljuk tovább vinni és teljesíteni.

Az intézkedések megvalósíthatósága és aktualizálása szempontjából a HEP 5 éves fenntartása és 2 évenkénti felülvizsgálat során rendkívül fontos, hogy az értékelés és az új feladatok meghatározása az alábbi települési szintű dokumentumokkal összehangoltan történjen:

Szilvás Községi Önkormányzat Képviselő-testületének 2/2020. (I.28.) önkormányzati rendelete

a szociális ellátásokról
Hatályos: 2022. 09. 23

Szilvás Község Önkormányzatának Képviselő-testülete a szociális igazgatásról és a szociális ellátásról szóló 1993. évi III. törvény (továbbiakban: Szt.) 1. § (2) bekezdésében, 10. § (1) bekezdésében, 25. § (3) bekezdés b) pontjában, 26. § - ában, 32. § (3) bekezdésében 45. §-ban, 62. § (2) bekezdésében és 132. § (4) bekezdés g) pontjában valamint a gyermekek védelméről és a gyámügyi igazgatásról szóló 1997. évi XXXI. törvény 18. § (2) bekezdésében kapott felhatalmazás alapján a Magyarország helyi önkormányzatairól szóló 2011. évi CLXXXIX. törvény 13. § (1) bekezdés 8a. pontjában meghatározott feladatkörében eljárva a következőket rendeli:

I. Fejezet

Általános rendelkezések

1. A rendelet hatálya

1. § (1) Ezen rendelet hatálya a Szilvás Önkormányzat közigazgatási területén lakcímmel rendelkező, a szociális igazgatásról és szociális ellátásokról szóló 1993. évi III. törvény (a továbbiakban: Sztv.) 3. § (1)–(3) bekezdése szerinti, valamint a gyermekek védelméről és a gyámügyi igazgatásról szóló 1997. évi XXXI. törvény (a továbbiakban: Gyvt.) 4. § (1) - (3) bekezdés szerinti jogosultakra terjed ki.

(2) A lakcím megállapítása szempontjából a személyiadat- és lakcímnnyilvántartás adatai irányadóak.

2. Hatásköri szabályok

2. § (1) A képviselő-testület dönt

- a) a rendkívüli települési támogatás
- b) a lakásfenntartási települési támogatás
- c) a halálesetre tekintettel szociális kölcsön
- d) óvoda- iskolakezdési támogatás megállapításáról.

(2) A képviselő-testület átruházott hatáskörében a polgármester dönt

- a) a halálesetre tekintettel nyújtott rendkívüli települési támogatás
- b) szülési támogatás
- c) temetési támogatás megállapításáról.

3. Az ellátások formái

3. § (1) A jogosult részére jövedelme kiegészítésére, pótlására pénzbeli és természetbeni szociális támogatás nyújtható.

(2) *Az önkormányzat szociális rászorultság esetén a jogosult számára*

a) pénzbeli ellátásként

aa) lakásfenntartási települési támogatást,

ab) rendkívüli települési támogatást,

ac) halálesetre tekintettel szociális kölcsön támogatást

b) természetbeni ellátásként

ba) rendkívüli települési támogatást

bb) lakásfenntartási települési támogatást állapít meg külön jogszabályban, valamint az e rendeletben meghatározott feltételek szerint.

(3)¹ *Az önkormányzat szociális rászorultságtól függően a jogosult számára*

a) szülési támogatást

b) településen élők évi egyszeri települési támogatását

c) a temetési támogatást

d) óvoda- iskolakezdési támogatást állapít meg az e rendeletben meghatározott feltételek szerint.

2.2 A helyi esélyegyenlőségi program térségi, társulási kapcsolódásainak bemutatása

Szilvás a Pécsi Járás és a Pécsi Többcélú Kistérségi Társulás tagja. Az önkormányzati ügyintézés Pogánnyal, Bostával és Szalántával közösen valósul meg, Szalánta székhelyű Közös Önkormányzati Hivatalban. A családsegítés és gyermekjóléti feladatokat a pécsi székhelyű Esztergár Lajos Családsegítő- és Gyermekjóléti Szolgálat látja el. Saját általános iskolánk nincs, intézmény-fenntartási szempontból a bostai gyerekek nevelését ellátó Szalántái általános iskola eddig önkormányzati fenntartású intézmény volt, de 2013-ban állami fenntartásába került. A szintén Szalántái óvodánk jelenleg önkormányzati fenntartású. A felnőtt és gyermek házi orvosi ellátás Szalántái székhelyű praxistról történik. Településünk szoros kapcsolatot tart fenn a Foglalkoztatási Központ pécsi kirendeltségével a közfoglalkoztatási programok lebonyolítása érdekében. A községi könyvtár helyben nyitva tartással működik, a Csorba Győző Megyei Könyvtár szakmai irányításával. Az időskorúak ellátását a Szalántái gondozási központ biztosítja, igény szerint.

A jelenleg a térségben megvalósuló vidékfejlesztési programokhoz a település a Mecsekvidék Egyesület tagjaként kapcsolódik.

2.3 A települési önkormányzat rendelkezésére álló, az esélyegyenlőség szempontjából releváns adatok, kutatások áttekintése, adathiányok kimutatása

A helyzetelemzés alapját adó statisztikai adatok legnagyobb részét az Országos Területfejlesztési és Területrendezési Információs Rendszer (TEIR) adatbázisból gyűjtöttük össze. Jelentős segítséget nyújtottak továbbá a releváns adatok összegyűjtéséhez az önkormányzat, valamint az önkormányzat társszervei és intézményei nyilvántartásai és statisztikái. Ezenkívül támaszkodtunk egyes ágazati beszámolók megállapításaira, a különböző területeken dolgozó szakemberek tapasztalataira. A fogyatékkal élők számára és helyzetére vonatkozóan releváns adatokat gyűjtéssel, helyi ismeretség alapján sikerült beszerezniünk, mivel az önkormányzatunk erre vonatkozóan adattal nem rendelkezik

Az esélyegyenlőség szempontjából releváns adatok meghatározására tehát az alábbi források alapján nyílik lehetőség:

- Országos Területfejlesztési és Területrendezési Információs Rendszer (TeIR)
- Központi Statisztikai Hivatal (KSH)
- Szilvás Község Önkormányzata
- Szalánta Közös Önkormányzati Hivatal munkatársai
- Falugondnoki szolgálat

3. A mélyszegénységben élők és a romák helyzete, esélyegyenlősége

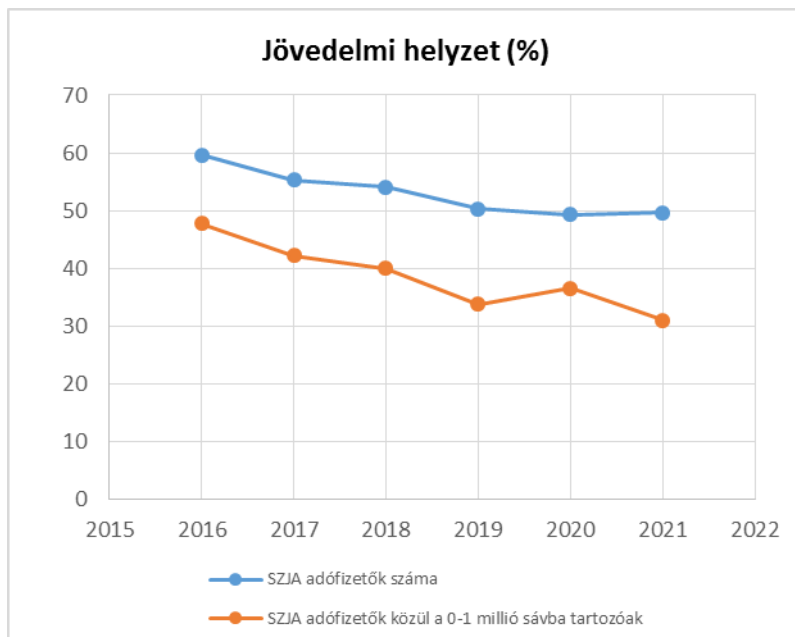
3.1 Jövedelmi és vagyoni helyzet

A vagyoni helyzetre vonatkozó fontos információ a település lakásállományára pl. azok komfort fokozatára vonatkozó adatok. A vagyoni helyzet értékelésére alkalmas a településen gépjárműadó fizetésre kötelezett személygépkocsik száma is. A mélyszegénység összetett jelenség, melynek fő okai társadalmi és gazdasági hátrányok, iskolai, képzettség béli és foglalkoztatottság béli hiányokban mutatkoznak meg, és súlyos megélhetési és lakhatási zavarokhoz vezetnek. A szegénység kialakulásának okai többek közt a rendszerváltást követően a munkahelyek megszűnésére, a munkanélküliségre, a munkaerő-piaci esélyek szűkülésére - nem kis részben az oktatás és képzés hiányosságaira -, a jóléti ellátások által kezelni nem tudott egyéni, családi válsághelyzetekre, a megfelelő ellátásokhoz, szolgáltatásokhoz történő hozzáférés hiányosságaira vezethetők vissza. A szegénység leginkább azokat a családokat érinti, akiknél a második, harmadik generáció nő fel úgy, hogy nem látta a szüleit dolgozni. Nehéz helyzetben vannak a kétgyermekes szülők is, ahol mind két szülő dolgozik. Sajnos ők minden támogatástól elesnek, ami egy három gyermekes családnak jár. Mivel a szülők jövedelme a minimálbért eléri, ezért nem jogosultak a kedvezmények juttatására (ingyenes tankönyv, iskolai étkeztetés stb.), viszont hatalmas terhet jelent nekik az alacsony jövedelmükből ezek kifizetése.

A foglalkoztatottak átlagos jövedelmét, összefüggésben az iskolai végzettséggel és ismerve a környékbeli munkáltatóknál szak és betanított munkával elérhető nettó átlagkeresetet, 200.000Ft-270.000.- Ft-ra becsüljük. A segélyezetttek száma csekély. Néhány esetben találkoztunk közműszámlákkal való tartozásokkal. A település jövedelmi helyzete évről évre romlik, sokan vannak, akik az egymillió alatti jövedelem sávba tartoznak.

3.1. számú táblázat - Jövedelmi helyzet		
Év	Az SZJA adófizetők száma	Az SZJA adófizetők közül a 0-1 millió forintos jövedelemsávba tartozók
	az állandó népesség %-ában (TS 059)	az SZJA adófizetők %-ában (TS 060)
2016	59,60	47,78
2017	55,33	42,17
2018	54,05	40,00
2019	50,33	33,77
2020	49,33	36,49
2021	49,65	30,99

Forrás: TeIR, KSH Tstar



3.2 Foglalkoztatottság, munkaerő-piaci integráció

A HEP-ben elhelyezett táblázatokba gyűjtött adatok, valamint a helyi önkormányzat a foglalkoztatás elősegítéséről és a munkanélküliek ellátásáról szóló 1991. évi IV. törvény (továbbiakban: Flt.) és a Mötv-ben foglalt feladatai alapján településünkre jellemző foglalkoztatottságot, munkaerő-piaci lehetőségeket kívánjuk elemezni az elmúlt évek változásainak bemutatásával, a különböző korosztályok, illetve nemek szerinti bontásban. Az elemzést összevetjük térségi és országos adatokkal is.

A fejezetre vonatkozó jogi szabályozás szerint a helyi önkormányzat az Flt. 8. §-a értelmében külön törvényben meghatározott foglalkoztatási feladatainak ellátása során

- a) közfoglalkoztatást szervez,
- b) figyelemmel kíséri a helyi foglalkoztatási viszonyok alakulását,
- c) döntéseinek előkészítése, valamint végrehajtása során figyelembe veszi azok foglalkoztatáspolitikai következményeit,
- d) az állami foglalkoztatási szerv működési feltételeihez és fejlesztéséhez támogatást nyújt.

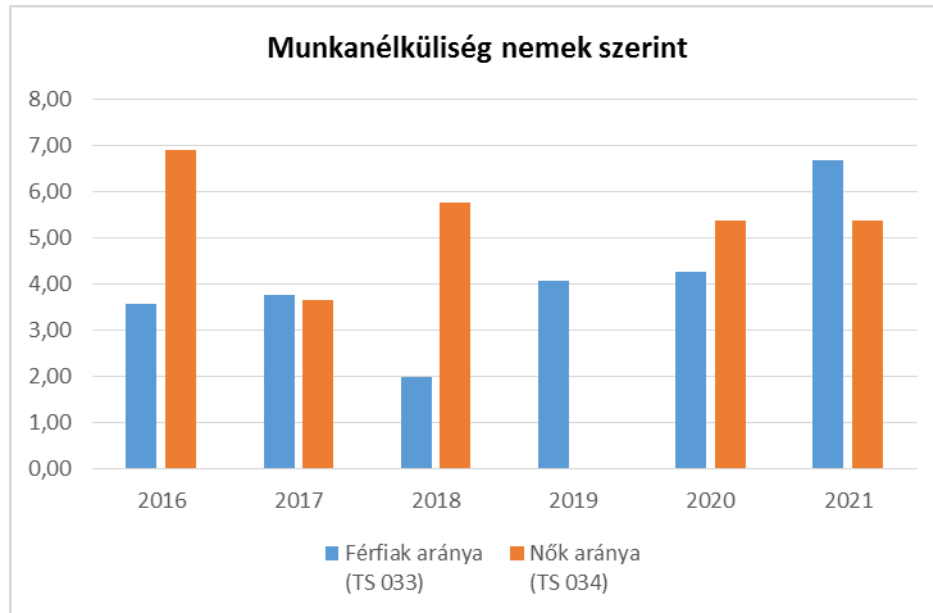
A helyi önkormányzat a Mötv. 15. §-a szerint feladat- és hatásköreinek ellátása során – törvényben meghatározott módon és mértékben – biztosítja a közfoglalkoztatási jogviszonyban lévő személy feladatellátásba történő bevonását.

a) foglalkoztatottak, munkanélküliek, tartós munkanélküliek helyzete;

A nyilvántartott álláskeresők aránya az állandó lakossághoz képest 2016-ban 5,24% majd a következő években folyamatosan csökkenés figyelhető meg 2019-ig. 2020-tól ismét növekedni kezd a nyilvántartott álláskeresők aránya. Az adatok alapján elmondható, hogy a férfiak és nők aránya minden évben változó képet mutat. Tapasztalat viszont, hogy nem mindenki regisztráltatja magát a területileg illetékes Munkaügyi Központnál.

3.2. 1. számú táblázat - Munkanélküliségi ráta nemek szerint			
Év	Nyilvántartott álláskeresők aránya az állandó népességben a 15-64 évesek körében		
	Férfiak aránya (TS 033)	Nők aránya (TS 034)	Összesen
2016	3,57	6,90	5,24%
2017	3,77	3,64	3,71%
2018	2,00	5,77	3,89%
2019	4,08	0,00	2,04%
2020	4,26	5,36	4,81%
2021	6,67	5,36	6,02%

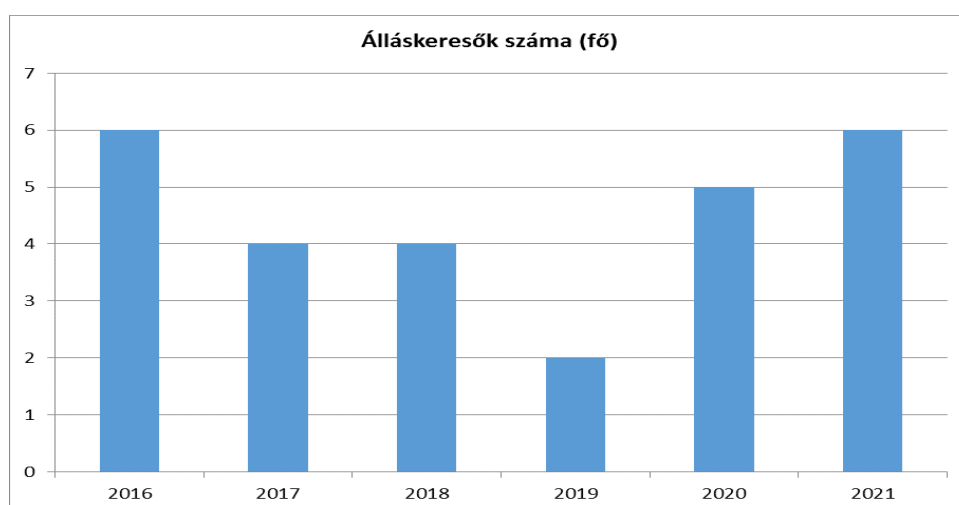
Forrás: TeIR, Nemzeti Munkaügyi Hivatal

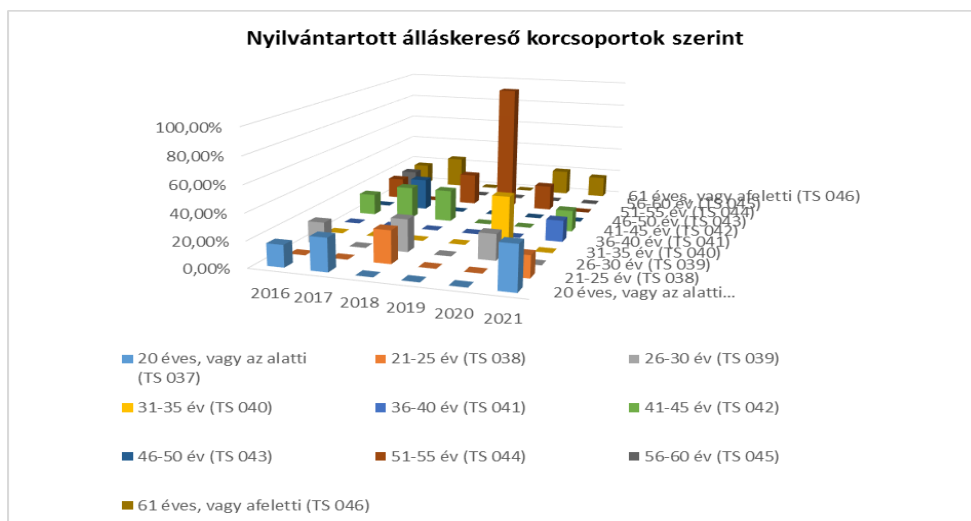


A 2016 – 2021- közötti időszakban a nyilvántartott álláskeresők száma korcsoportos eloszlásában legtöbbször az 51-55 éves korcsoportból tevődik ki. Ilyen korban már nehezebben találhatnak munkahelyet az emberek, a munkavállalók sem vesznek fel már ilyen korú munkaerőt.

3.2.2. számú táblázat - Nyilvántartott álláskeresők száma korcsoportok szerint							
Nyilvántartott álláskeresők száma összesen	Év	2016	2017	2018	2019	2020	2021
	Fő összesen	6	4	4	2	5	6
20 éves, vagy az alatti (TS 037)	Fő	1,00	1,00	0,00	0,00	0,00	2,00
	%	16,67%	25,00%	0,00%	0,00%	0,00%	33,33%
21-25 év (TS 038)	Fő	0,00	0,00	1,00	0,00	0,00	1,00
	%	0,00%	0,00%	25,00%	0,00%	0,00%	16,67%
26-30 év (TS 039)	Fő	1,00	0,00	1,00	0,00	1,00	0,00
	%	16,67%	0,00%	25,00%	0,00%	20,00%	0,00%
31-35 év (TS 040)	Fő	0,00	0,00	0,00	0,00	2,00	0,00
	%	0,00%	0,00%	0,00%	0,00%	40,00%	0,00%
36-40 év (TS 041)	Fő	0,00	0,00	0,00	0,00	0,00	1,00
	%	0,00%	0,00%	0,00%	0,00%	0,00%	16,67%
41-45 év (TS 042)	Fő	1,00	1,00	1,00	0,00	0,00	1,00
	%	16,67%	25,00%	25,00%	0,00%	0,00%	16,67%
46-50 év (TS 043)	Fő	0,00	1,00	0,00	0,00	0,00	0,00
	%	0,00%	25,00%	0,00%	0,00%	0,00%	0,00%
51-55 év (TS 044)	Fő	1,00	0,00	1,00	2,00	1,00	0,00
	%	16,67%	0,00%	25,00%	100,00%	20,00%	0,00%
56-60 év (TS 045)	Fő	1,00	0,00	0,00	0,00	0,00	0,00
	%	16,67%	0,00%	0,00%	0,00%	0,00%	0,00%
61 éves, vagy afeletti (TS 046)	Fő	1,00	1,00	0,00	0,00	1,00	1,00
	%	16,67%	25,00%	0,00%	0,00%	20,00%	16,67%

Forrás: TeIR, Nemzeti Munkaügyi Hivatal

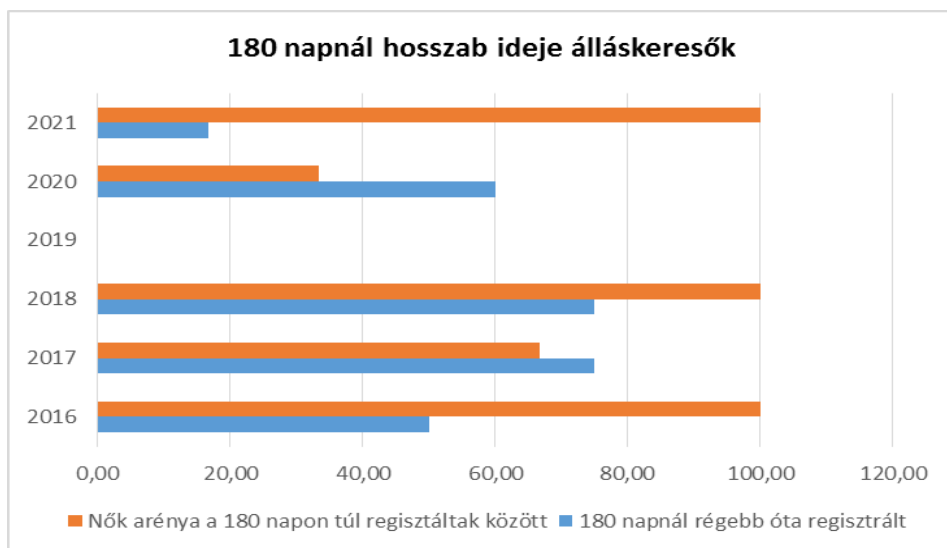




Ez a táblázat a regisztrált, illetve a tartós munkanélküliek számát és arányát szemlélteti. Megállapítható, hogy a 180 napnál hosszabb ideje regisztrált munkanélküliek aránya 50% -ról lecsökken 16,67 % -ra a vizsgált időszakban. A nők aránya a 180 napon túli nyilvántartott álláskeresőkön belül igen magas. 2017-es és a 2020-as év kivételével száz százalékos.

3.2.3. számú tábla - A 180 napnál hosszabb ideje nyilvántartott álláskeresők aránya		
Év	180 napnál hosszabb ideje regisztrált munkanélküliek aránya (TS 057)	Nők aránya a 180 napon túli nyilvántartott álláskeresőkön belül (TS 058)
	%	%
2016	50,00	100,00
2017	75,00	66,67
2018	75,00	100,00
2019	0,00	n.a.
2020	60,00	33,33
2021	16,67	100,00

Forrás: TeIR, Nemzeti Munkaügyi Hivatal



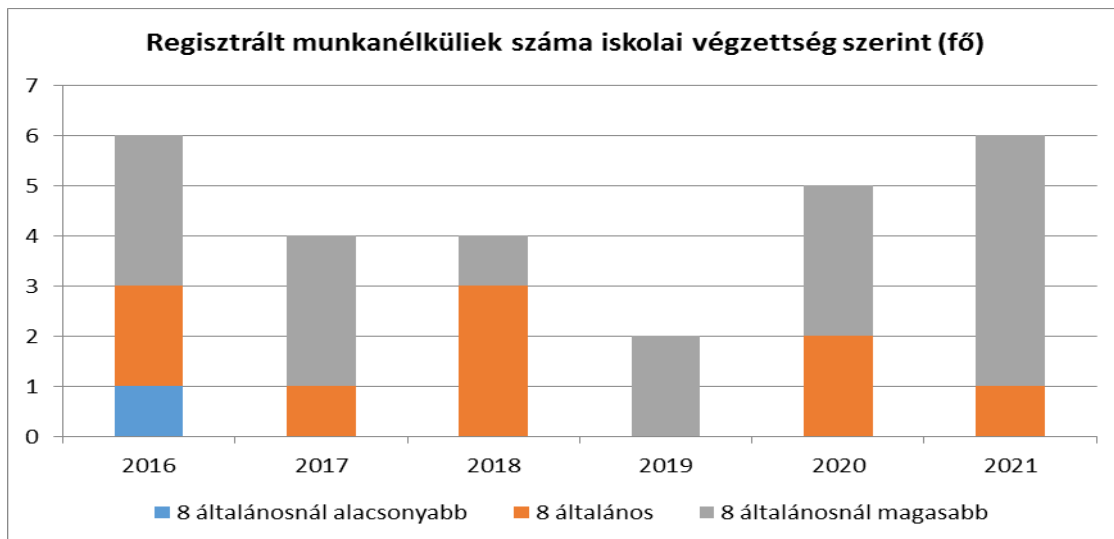
b) alacsony iskolai végzettségűek foglalkoztatottsága;

Alábbi táblázat a regisztrált munkanélkülieket szemlélteti iskolai végzettség szerint. 8 általánosnál alacsonyabb végzettségű 2016-ban 16,67% ami a következő évtől 0% -ra csökken. A 8 osztályt végzettek száma a vizsgált időszakban változó tendenciát mutat. Szembetűnő, hogy a 8 általánosnál magasabb iskolai végzettséggel rendelkezők vannak a legtöbben a nyilvántartott álláskeresők között. Hiba lenne azt a következtetést levonni, hogy a magasabb végzettségük miatt vannak jobban kitéve a munkanélküliségnek, annak ellenére, hogy a 2017-es évben 75,0%-ot mutatott az arányuk.

Az alacsonyan képzettek helyi foglalkoztatására az önkormányzat kizárólag a közfoglalkoztatás keretében lehet hatással. Ugyanakkor fontos, hogy a csak 8 általános iskolai végzettséggel vagy elavult tudással rendelkezők folyamatosan kapjanak információkat támogatott vagy önköltséges képzési lehetőségekről.

3.2.4. számú táblázat - Regisztrált munkanélküliek/nyilvántartott álláskeresők száma iskolai végzettség szerint							
Év	Regisztrált munkanélküliek/nyilvántartott álláskeresők száma összesen (TS 052)	Regisztrált munkanélküliek/nyilvántartott álláskeresők megoszlása iskolai végzettség szerint					
		8 általánosnál alacsonyabb végzettség (TS 036)		Általános iskolai végzettség (TS 035)		8 általánosnál magasabb iskolai végzettség	
		Fő	%	Fő	%	Fő	%
2016	6	1	16,67%	2	33,33%	3	50,00%
2017	4	0	0,00%	1	25,00%	3	75,00%
2018	4	0	0,00%	3	75,00%	1	25,00%
2019	2	0	0,00%	0	0,00%	2	100,00%
2020	5	0	0,00%	2	40,00%	3	60,00%
2021	6	0	0,00%	1	16,67%	5	83,33%

Forrás: TeIR, Nemzeti Munkaügyi Hivatal



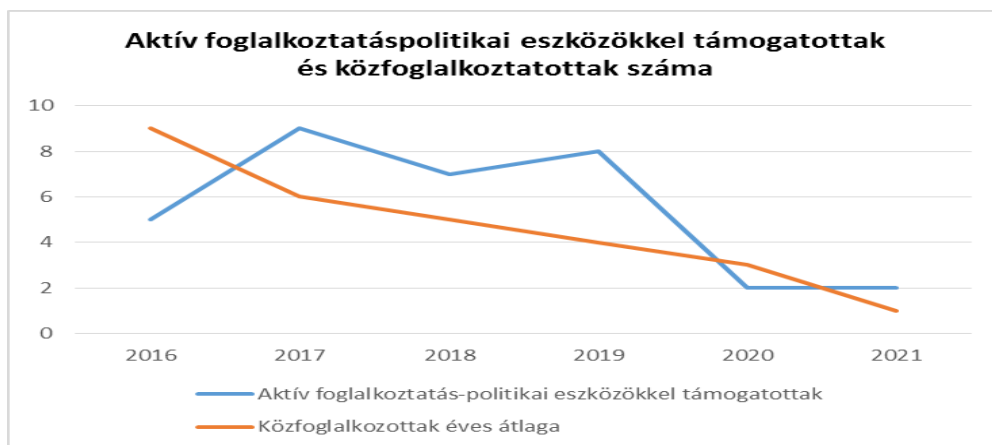
c) közfoglalkoztatás, közfoglalkoztatásból az elsődleges munkaerőpiacra történő átlépés lehetőségei;

Érdemes megemlíteni jelen táblázat esetében, hogy 2016-ban a közfoglalkoztatottak száma azért ilyen kimagasló, mert Szilvás község önkormányzata adott éven belül több rövid időtartalmú közmunkaprogramot tudott sikeresen elindítani. A közfoglalkoztatásban résztvevők száma csökkenést mutat, ami országos tendencia is egyben. A munkaerő piacra való átlépés korlátozott, de volt rá példa.

A közmunka program bevezetésétől egyre több Önkormányzat által ellátandó feladatok kerülnek bevonásra a munkanélküliek számára.

3.2.5. számú táblázat - Foglalkoztatáspolitikai		
Év	Aktív foglalkoztatás-politikai eszközökkel támogatottak száma (TS 050)	Közfoglalkoztatottak száma (TS 055)
	Fő	(éves átlag - fő)
2016	5	9
2017	9	6
2018	7	5
2019	8	4
2020	2	3
2021	2	1

Forrás: TeIR, Nemzeti Munkaügyi Hivatal



- d) a foglalkoztatáshoz való hozzáférés esélyének mobilitási, információs és egyéb tényezői; közlekedés, potenciális munkalehetőségek, tervezett beruházások, lehetséges vállalkozási területek, helyben/térségben működő foglalkoztatási programok;

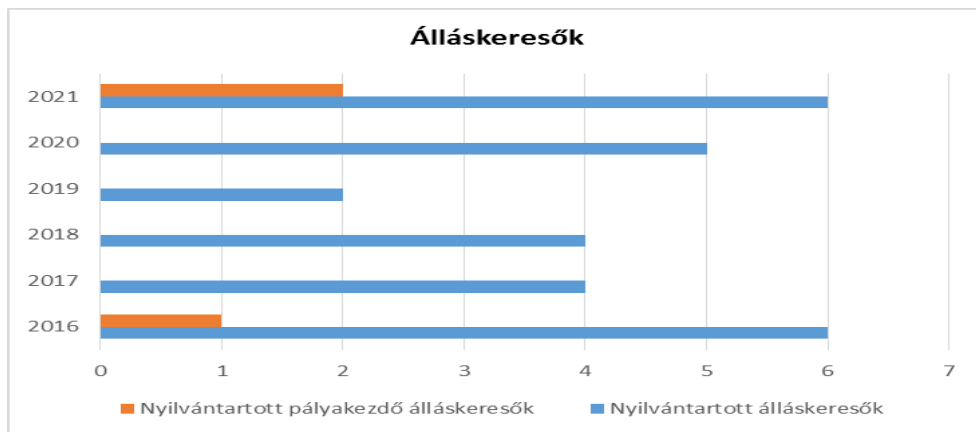
Működő foglalkoztatási programban csak a közfoglalkoztatási program van. Foglalkozás szempontjából a vállalkozások nem vehetők számba mivel őstermelőkről beszélhetünk nyilván ők családon belül látják el a termelésüket. Tömegközlekedés szempontjából Szilvás sem a legjobb buszjáratokkal rendelkező települése Baranyának, pedig személyautóval mindössze 15-20 percre található Pécs és Siklós is. A foglalkoztatás esélyeihez való hozzáférést nagyban segíti a Pécsi Járási Hivatal Foglalkoztatási Osztálya.

- e) fiatalok foglalkoztatását és az oktatásból a munkaerőpiacra való átmenetet megkönnyítő programok a településen; képzéshez, továbbképzéshez való hozzáférésük;

Fiatalok foglalkoztatását és az oktatásból a munkaerőpiacra való átmenetet megkönnyítő programok nincsenek a településen. A Foglalkoztatási Központ szervez támogatott képzéseket, de ezek sem adnak megfelelő végzettséget ahhoz, hogy el tudjanak helyezkedni. A nyilvántartott álláskeresők kis száma pályakezdő. Ami biztató, tehát a pályakezdők támogatások által munkához jutnak.

3.2.6. számú táblázat - Pályakezdő álláskeresők száma		
Év	Nyilvántartott álláskeresők száma (TS 052)	Nyilvántartott pályakezdő álláskeresők száma (TS 053)
	Fő	Fő
2016	6	1
2017	4	0
2018	4	0
2019	2	0
2020	5	0
2021	6	2

Forrás: TeIR, Nemzeti Munkaügyi Hivatal



- f) munkaerő-piaci integrációt segítő szervezetek és szolgáltatások feltérképezése, szakképzéshez, felnőttképzéshez és egyéb munkaerő-piaci szolgáltatásokhoz való hozzáférés, helyi foglalkoztatási programok;

A Pécsi Járási Kormányhivatal Foglalkoztatási Osztályán történik tanácsadás, valamint ők koordinálják Országos Közfoglalkoztatási Programot is. Helyben nincs ilyen.

- g) mélyszegénységben élők és romák települési önkormányzati saját fenntartású intézményekben történő foglalkoztatása;

Mélyszegénységben élők nincsenek a településen Tekintettel arra, hogy az intézmények nem tartanak nyilván adatot foglalkoztatottjaik jövedelmi- vagyoni továbbá esetleges nemzetiségi hovatartozására vonatkozó adatokról, e témakörben nem áll rendelkezésre pontos adat.

- h) hátrányos megkülönböztetés a foglalkoztatás területén;

Településünkön nincs hátrányos megkülönböztetés a foglalkoztatás területén.

- i) digitális ismeretek megszerzésének és hozzáféréseinek lehetőségei.

A digitális eszközök használata a mai ember számára természetes, mindennapos. A mai felnőveő generáció számára a digitális világ a természetes, mindennapi közeget jelenti. Az iskolai oktatás során korábban informatika, jelenleg digitális kultúra elnevezésű órákon is hasznos ismereteket, tudást szereznek, fejlesztik az eszközhasználatot, különösen a kommunikációs eszközök használatát. Az idősebb generáció általában saját maga vagy esetleg a fiatalabb generáció segítségével próbálja elsajátítani a számítógép, okos telefon használatát, kezelését. Könyvtárunkban lehetőség van számítógép és internet hozzáféréshez, valamint nyílt wifi hálózattal rendelkezünk és a lakások szinte mindegyikében megtalálható a vezeték nélküli internet.

3.3 Pénzbeli és természetbeni szociális ellátások, aktív korúak ellátása, munkanélküliséghez kapcsolódó támogatások

E területen az Szt. 25. §-a és 47. §-a alapján a szociálisan rászoruló személyek részére következő pénzbeli és természetbeni ellátási formák adhatók:

Pénzbeli ellátások: időskorúak járadéka, foglalkoztatást helyettesítő támogatás, rendszeres szociális segély, ápolási díj, lakásfenntartási támogatás, átmeneti segély, temetési segély.

Egyes szociális rászorultságtól függő pénzbeli ellátások egészben vagy részben természetbeni szociálisellátás formájában is nyújthatók, így lakásfenntartási támogatás, átmeneti segély, temetési segély, rendszeres szociális segély, foglalkoztatást helyettesítő támogatás.

A nyilvántartott álláskeresők (15-64 év között) száma 2016-tól 2019-ig csökken majd 2020 -tól növekedést mutat evvel párhuzamosan az ellátásban részesülők száma is növekszik a vizsgált időszakban.

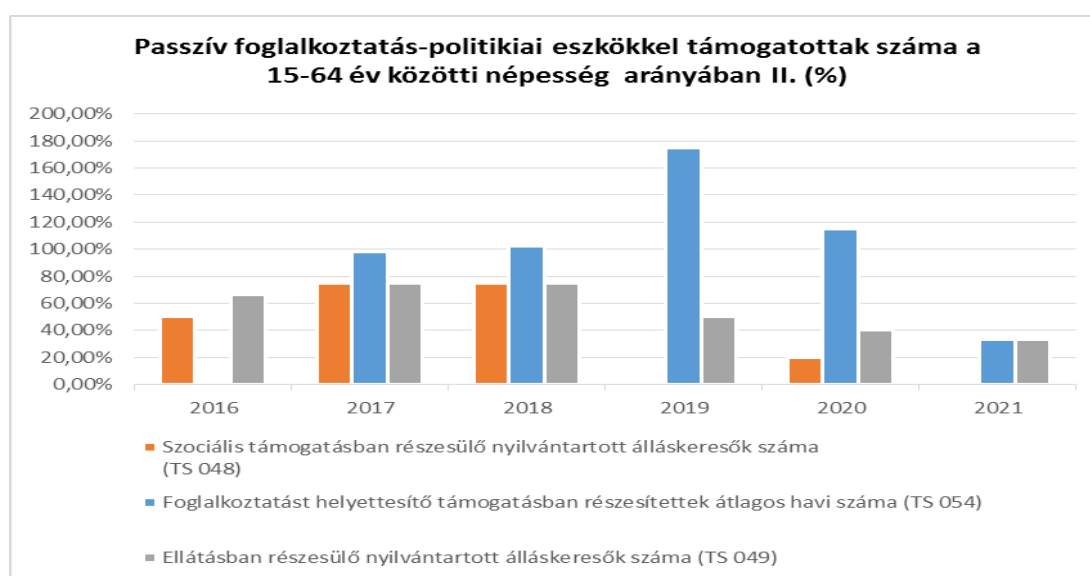
Év	Nyilvántartott álláskeresők száma (TS 052)		Álláskeresési ellátásban részesülő nyilvántartott álláskeresők száma (TS 047)	
	Fő	15-64 év közötti népesség %-ában	Fő	Nyilvántartottak %-ában
2016	6	5,94%	1	16,67%
2017	4	4,04%	0	0,00%
2018	4	4,71%	0	0,00%
2019	2	2,78%	1	50,00%
2020	5	7,46%	1	20,00%
2021	6	8,45%	2	33,33%

Forrás: TeIR, Nemzeti Munkaügyi Hivatal



3.3.2. számú táblázat - Passzív foglalkoztatás-politikai eszközök - Álláskeresők ellátásai II.						
Év	Szociális támogatásban részesülő nyilvántartott álláskeresők száma (TS 048)		Foglalkoztatást helyettesítő támogatásban részesítettek átlagos havi száma (TS 054)		Ellátásban részesülő nyilvántartott álláskeresők száma (TS 049)	
	Fő	Nyilvántartottak %-ában	Fő	Nyilvántartottak %-ában	Fő	Nyilvántartottak %-ában
2016	3	50,00%	n.a.	-	4	66,67%
2017	3	75,00%	4	98,00%	3	75,00%
2018	3	75,00%	4	102,00%	3	75,00%
2019	0	0,00%	4	175,00%	1	50,00%
2020	1	20,00%	6	115,00%	2	40,00%
2021	0	0,00%	2	33,33%	2	33,33%

Forrás: TeIR, Nemzeti Munkaügyi Hivatal



Egészségkárosodási és gyermekfelügyeleti támogatásban részesülők száma: 2016-ban nincs adatunk róla, 2017-től 2021-ig pedig ez az szám nulla.

3.3.3. számú táblázat - Egészségkárosodási és gyermekfelügyeleti támogatás	
Év	Egészségkárosodási és gyermekfelügyeleti támogatásban részesítettek havi átlagos száma (TS 056)
	fő
2016	n.a.
2017	0
2018	0
2019	0
2020	0
2021	0

Forrás: TeIR, KSH

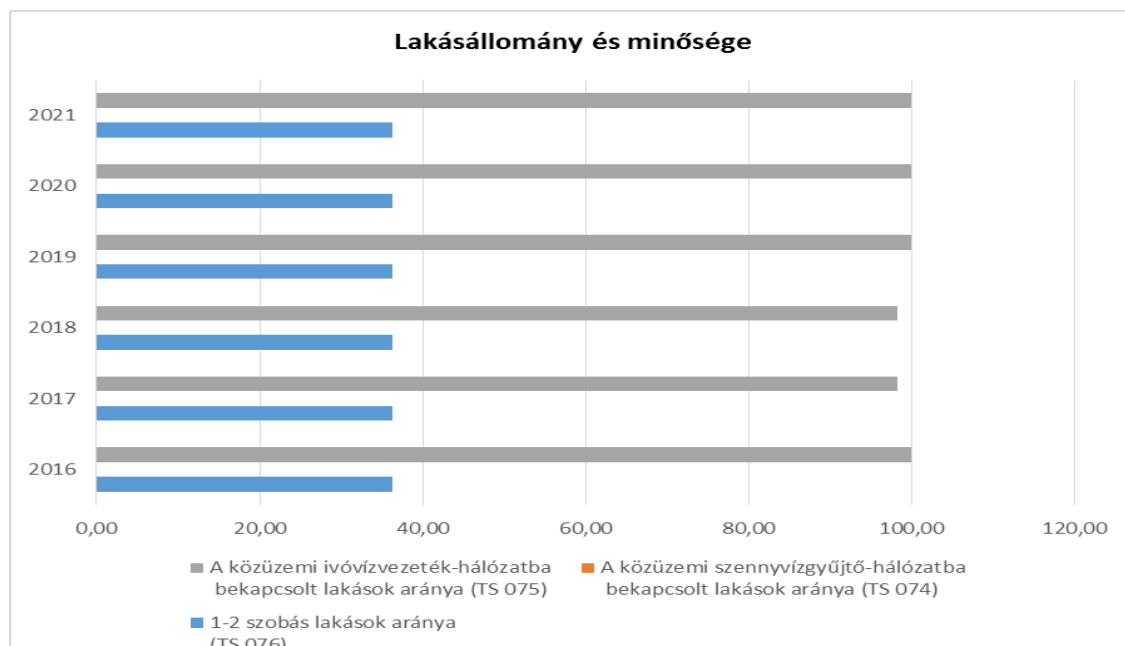
3.4 Lakhatás, lakáshoz jutás, lakhatási szegregáció

E fejezetben a lakhatáshoz kapcsolódó területet elemezzük, kiemelve a bérlakás-állományt, a szociális lakhatást, az egyéb lakáscélra nem használt lakáscélú ingatlanokat, feltárva a településen fellelhető elégtelen lakhatási körülményeket, veszélyeztetett lakhatási helyzeteket és hajléktalanságot, illetve a lakhatást segítő támogatásokat. E mellett részletezzük a lakhatásra vonatkozó egyéb jellemzőket, elsősorban a szolgáltatásokhoz való hozzáférést.

A településen 55 lakóingatlan található, ez a szám évek óta állandó. Szilváson az elmúlt években lakásépítés nem történt, felújításra szoruló ingatlanok vannak. A meglévő lakásokban élők közül előfordulnak több generációs családok. A településen minden lakóingatlan legalább elégséges körülményű, vannak üresen álló ingatlanjaink is. Az anyagiakhoz mérten kisebb nagyobb külső és belső tatarozásokkal próbálják az itt lakók az ingatlanjaikat óvni.

3.4.1. számú táblázat - Lakásállomány						
Év	Lakásállomány (db) (TS 073)	Épített lakások száma (TSv 077)	Épített lakások száma 1000 lakásra (TS 078)	1-2 szobás lakások aránya (TS 076)	A közüzemi szennyvízgyűjtő- hálózatba bekapcsolt lakások aránya (TS 074)	A közüzemi ivóvízvezeték- hálózatba bekapcsolt lakások aránya (TS 075)
	db	db	db	%	%	%
2016	55	0	0,00	36,36	0,00	100,00
2017	55	0	0,00	36,36	0,00	98,18
2018	55	0	0,00	36,36	0,00	98,18
2019	55	0	0,00	36,36	0,00	100,00
2020	55	0	0,00	36,36	0,00	100,00
2021	55	0	0,00	36,36	0,00	100,00

Forrás: TeIR, KSH Tstar, önkormányzati adatok



a) bérlakás-állomány

Nincs a településen.

b) szociális lakhatás

Nincs a településen.

c) egyéb lakáscélra használt nem lakáscélú ingatlanok

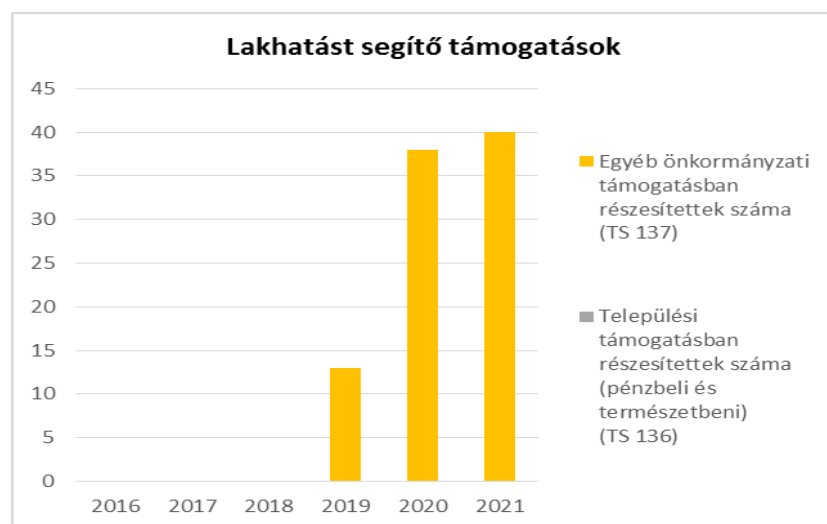
Nincs a településen.

e) lakhatást segítő támogatások

Lakhatási segítő támogatások az önkormányzat szociális ellátásai közül a lakásfenntartási támogatás, mint települési támogatás. A lakásfenntartási támogatás: A szociálisan rászorult személyeknek, háztartásoknak az általuk lakott lakás fenntartásával kapcsolatos rendszeres kiadásaiak – közüzemi díjak viseléséhez nyújtott hozzájárulás.

3.4.3. számú táblázat - Lakhatást segítő támogatások		
Év	Települési támogatásban részesítettek száma (pénzbeli és természetbeni) (TS 136)	Egyéb önkormányzati támogatásban részesítettek száma (TS 137)
	FŐ	FŐ
2016	n.a.	n.a.
2017	n.a.	0
2018	n.a.	0
2019	n.a.	13
2020	n.a.	38
2021	n.a.	40

Forrás: TeIR, KSH Tstar



f) eladósodottság

A családok eladósodásáról nincs ellenőrizhető adatunk. Néhány esetben tapasztaltunk közműszámlával történő elmaradást. Ezeknek a helyzeteknek a megoldását az Önkormányzat anyagi lehetőségeinek függvényében igyekszik segíteni.

- g) lakhatás egyéb jellemzői: külterületeken és nem lakóövezetben elhelyezkedő lakások, minőségi közszolgáltatásokhoz, közműszolgáltatásokhoz, közösségi közlekedéshez való hozzáférés bemutatása

Külterületen és nem lakóövezetben nincsenek elhelyezkedő lakások, szennyvízhálózat a településen. Szemétszállítás hetente kétszer rendszeresen megoldotta településen telefon, üvegszálás kábel-tv, internet adott. Villamos energia hálózattal a település ellátott, a településen vannak olyan ingatlanok, ahol mobilóra került felszerelésre. Gáz hálózat kiépítésre sor került, akkor a csatlakozást az önkormányzat támogatta a lakosoknak.

3.5 Telepek, szegregátumok helyzete

Szilvás községben telep, szegregátum mint lakókörnyezet nincsen, ezért 3.5 ab-c pontok vizsgálata a településen nem releváns. Szegregálódással veszélyeztetett településrész nincsen a faluban.

- a) a telep, /szegregátum mint lakókörnyezet jellemzői (kiterjedtsége, területi elhelyezkedése, megközelíthetősége, a közösségi közlekedés, és a munkába jutás egyéb lehetőségei, lakásállományának állapota, közműellátottsága, közszolgáltatásokhoz való hozzáférés lehetőségei, egyéb környezet-egészségügyi jellemzői);
- b) a telepen, /szegregátumokban élők általános jellemzői és társadalmi problémák szempontjából főbb mutatói: életkori megoszlás, iskolai végzettség, foglalkoztatottsági helyzet, segélyezettek, hátrányos, halmozottan hátrányos helyzetű gyermekek aránya;
- c) a szegregációval veszélyeztetett területek, a lakosság területi átrendeződésének folyamatai.

3.6 Egészségügyi és szociális szolgáltatásokhoz való hozzáférés

a) az egészségügyi alapszolgáltatásokhoz, szakellátáshoz való hozzáférés

Az egészségügyi alapellátást biztosító szolgáltatások Szalántán hozzáférhetőek. Elérhető a házi és gyermekorvosi szolgáltatás, és vannak, akik az utóbbit Pécsen veszik igénybe. A védőnői szolgáltatás szintén megoldott, az egy védőnőre eső gyermekek száma az országos átlag töredéke.

3.6.1. számú táblázat – Egészségügyi ellátás						
Év	Felnőttek és gyermekek részére szervezett háziorvosi szolgálatok száma (TS 107)	Csak felnőttek részére szervezett háziorvosi szolgáltatások száma (TS 106)	A házi gyermekorvosok által ellátott szolgálatok száma (TS 108)	Gyógyszertárak és fiókgyógyszertárak száma (TS 110)	Közgyógyellátási igazolvánnyal rendelkezők száma (alanyi és normatív alapon kiadott) (TS 133)	Ápolási díj, alanyi jogon: támogatásban részesítettek évi átlagos száma (TS 135)
	db	db	db	db	Fő	Fő
2016	0	0	0	0	n.a.	n.a.
2017	0	0	0	0	4	1,00
2018	0	0	0	0	4	2,00
2019	0	0	0	0	4	2,75
2020	0	0	0	0	2	1,75
2021	0	0	0	0	1	1,00

Forrás: TeIR, KSH
Tstar

A közgyógyellátásra vonatkozó adat szintén az egészségügyi ellátás egyik fontos mutatója, amely esélyegyenlőségi szempontból jelentős. A közgyógyellátás a szociálisan rászorult személy részére - egészségi állapota megőrzéséhez és helyreállításához - az egészségügyi szolgáltatásokkal kapcsolatos kiadások kompenzálását célzó hozzájárulás. Három jogcímen kaphat valaki közgyógyellátási igazolványt: 1. alanyi jogon, 2. normatív alapon, 3. méltányossági alapon. Az aránya; száma csökkenő tendenciát mutat a vizsgált időszakban.

Az ápolási díj a tartósan gondozásra szoruló személy otthoni ápolását ellátó nagykorú hozzátartozó részére biztosított anyagi hozzájárulás. Ápolási díjra jogosult a hozzátartozó [a közeli hozzátartozók meghatározásáról ld. a Ptk. 685. § b) pontját], ha állandó és tartós gondozásra szoruló, súlyosan fogyatékos (életkorra tekintet nélkül), vagy tartósan beteg 18 év alatti gyermek gondozását, ápolását végzi. Ez a szám 1 és 2,75 között mozog 2017 és 2021 között.

b) prevenció és szűrőprogramokhoz (pl. népegészségügyi, koragyermekkorai kötelező szűrésekhez) való hozzáférés

Valamennyi szolgáltatás elérhető a megyeszékhelyen. Az Önkormányzat a rászorulókat és az időseket a szűrővizsgálatokra történő utaztatását a falugondnoki szolgálat keretében a falubusszal megoldja.

c) fejlesztő és rehabilitációs ellátáshoz való hozzáférés

Valamennyi szolgáltatás elérhető a megyeszékhelyen. Az Önkormányzat a rászorulókat és az időseket a szűrővizsgálatokra történő utaztatását a falugondnoki szolgálat keretében a falubusszal megoldja.

d) közétkeztetésben az egészséges táplálkozás szempontjainak megjelenése

Nincs a településen közétkeztetés. A gyerekek nyári étkeztetése és a rászoruló idősök számára kiszállított ételek készítése a hatályos egészségügyi előírások betartásával és a megfelelő gondossággal történik.

e) sportprogramokhoz való hozzáférés

A településen nem működik sportegyesület, de a sportolni vágyók megtalálhatják számításukat a faluban lévő zöld területeken. Télen a szalántai iskola tornaterme áll rendelkezésre a sportolni vágyóknak.

f) személyes gondoskodást nyújtó szociális szolgáltatásokhoz való hozzáférés

A szociális gondoskodás és gyermekvédelem, családgondozás feladatait a Pécsi Esztergár Lajos Család- és Gyermekjóléti Szolgálat és Központ látja el harmincnyolc településen. Az intézmény az ellátási területén élő, szociális és mentálhigiénés problémák miatt veszélyeztetett, valamint a krízishelyzetbe került egyének és családok számára nyújt segítő szolgáltatást. Célja az egyének és családok életvezetési képességének megőrzése, a problémák kialakulásának megelőzése, kiváltó okok feltárása, krízishelyzetek kezelése, a kialakult problémák megszüntetésének elősegítése a szociális munka eszközeinek, módszereinek, valamint a szociális szakember készségeinek alkalmazásával.

Házi segítségnyújtás – Társulás formájában.

Az egyéni élethelyzetekben való segítségnyújtásból jelentős részt vállal a falugondnok, aki elsősorban az időseket segíti fizikai erőt igénylő feladatokban, pl. favágás, szállítás stb.

Önkéntes munka nevesítve nincs jelen a településen, de élő a szomszédok általi segítségnyújtás, és a családok gondoskodásának köszönhetően kevés az egyedül, élő idős ember.

g) drogprevenációs szolgáltatások;

Drogprevenációs szolgáltatások a településen nem elérhetőek.

h) hátrányos megkülönböztetés, az egyenlő bánásmód követelményének megsértése a szolgáltatások nyújtásakor;

Nincs tudomásunk hátrányos megkülönböztetésről.

i) előnyben részesítési (hátránykompenzáló juttatások, szolgáltatások) a szociális és az egészségügyi ellátórendszer keretein belül.

A szűrővizsgálatokra szállítást, a gyógyszerek házhoz szállítását soroljuk az előnyben részesítés körébe.

Népkonyha nincs a településen.

3.6.2. Népkonyha	
Év	Népkonyhán kiosztott ételadagok száma (db)
2016	n.a.
2017	n.a.
2018	n.a.
2019	n.a.
2020	n.a.
2021	n.a.

Forrás: Önkormányzati adat

3.7 Közösségi viszonyok, helyi közelet bemutatása

a) közösségi élet színterei, fórumai;

Szilvás Község Önkormányzatának egyik legfontosabb pályázati célja faluházának energetikai korszerűsítésére. Sikeres pályázat elnyerése esetén sok éves probléma oldódna meg, amely a faluház többretnű alkalmazását teszi lehetővé.

A közösségi életnek a település kultúrháza és a faluban működő könyvtár biztosít lehetőséget. Szilváson sok, a lakosság által kedvelt közösségi eseményt szervezünk minden esztendőben. Ezek pl. Idénynek megfelelő kézműves foglalkozások, Nőnap rendezvény, Gyereknapi rendezvény, Falunap, Idősek napja, Mikulás napi rendezvény, Kirándulások.

Alapítvány, egyesület, egyéb civil szervezet nem működik a faluban.

A település életében jelentősebb kérdéseket falugyűlésen beszéljük meg.

3.7.1. számú táblázat - Intézményi ellátottság (2019)			
Tornateremmel, tornaszobával ellátott köznevelési intézmények száma (intézmény székhelye szerint) (TS 102)	Sportcsarnok, sportpálya léte (TS 103)	A települési könyvtárak kikölcsönzött egységeinek száma (TS 104)	Közművelődési intézmények száma (TS 105)
db	van/nincs	db	db
0	nem	23	1

Forrás: TeIR, KSH Tstar

- b) közösségi együttélés jellemzői, konfliktuskezelési megoldások;

Etnikai konfliktus a településen nem volt. A kisszámú roma népesség teljes mértékben asszimilálódott.

- c) helyi közösségi szolidaritás megnyilvánulásai;

Az adományozás és az önkéntes munka szervezeten általában a közösségi rendezvények előkészítéséhez és lebonyolításához kapcsolódóan jelentkeznek, és szép példáit mutatja az önkormányzati és lakossági összefogásnak.

- d) a helyben élő nemzetiségek kulturális sokszínűségének bemutatása és kulturális identitásuk megőrzésének lehetőségei

A településen nem okoztak gondot az etnikai különbségek, mindig éltek roma származású családok a faluban, de tiszteletben tartva egymás kultúráját, szokásait, békés az együttélés, nemzetiségi önkormányzat nem működik a településen.

- e) helyi lakossági önszerveződések.

A helyi lakosság sokszor összefog társadalmi munkában szépítik, csinosítják a településüket.

3.8 A roma nemzetiségi önkormányzat célcsoportokkal kapcsolatos esélyegyenlőségi tevékenysége, partnersége a települési önkormányzattal

A településen nem működik roma nemzetiségi önkormányzat, így nem is beszélhetünk együttműködésről sem.

3.9 Következtetések: problémák beazonosítása, fejlesztési lehetőségek meghatározása.

A mélyszegénységben élők és a romák helyzete, esélyegyenlősége vizsgálata során településünkön	
beazonosított problémák	fejlesztési lehetőségek
Folyamatos munka lehetőségek hiánya	Közfoglalkoztatási programok fenntartása
Alacsony iskolai végzettség, nem megfelelő tudás.	Foglalkoztatási központtal való együttműködés/át-tovább képzések

4. A gyermekek helyzete, esélyegyenlősége, gyermekszegénység

4.1 A gyermekek helyzetének általános jellemzői gyermekek száma, aránya, életkori megoszlása, demográfiai trendek

Településünkön a 0-17 éves korú gyermekek száma: 38 fő, ami az összlakosság 24,84 %-át teszi ki.

A gyermekek óvodai és iskolai ellátása Szalántán történik, illetve néhány Pécsen dolgozó szülő gyermekét magával viszi a városi intézményekbe. Bölcsőde, családi napközi nem működik a településen, de Szalántán elérhető a családi-napközi otthon.

4.1. számú táblázat - Gyermekekori népesség összetétele nemek és korcsoportok szerint 2019. (2.számú táblázatból)					
Korcsoport	Fő			Az állandó népességből a megfelelő korcsoportú nők és férfiak aránya (%)	
	Férfiak	Nők	Összesen (TS 003)	Férfiak (TS 005)	Nők (TS 007)
	Fő	Fő	Fő	%	%
Állandó népesség száma (férfiak TS 004, nők TS 006)	74	79	153	48,37%	51,63%
0-2 évesek (összes száma TS 008, aránya TS 009)				4,58%	
0-14 éves (férfiak TS 010, aránya TS 011; nők TS 012, aránya TS 013)	15	14	29	9,80%	9,15%
15-17 éves (férfiak TS 014, aránya TS 015; nők TS 016, aránya TS 017)	2	0	2	1,31%	0,00%

Forrás: TeIR, KSH Tstar

- a) veszélyeztetett és védelembe vett, hátrányos helyzetű, illetve halmozottan hátrányos helyzetű gyermekek, valamint fogyatékkal élő gyermekek jellemzői, egészségügyi, szociális, lakhatási helyzete;

Veszélyeztetettség: a gyermek vagy más személy által tanúsított-magatartás, mulasztás vagy körülmény következtében kialakult állapot, amely a gyermek testi, értelmi, érzelmi vagy erkölcsi fejlődését gátolja vagy akadályozza (Gyvt.5.§n.) pont)

Védelembe vétel: a gyermekvédelmi gondoskodás keretébe tartozó hatósági intézkedés. A kialakult veszélyeztettség megszüntetése érdekében a gyermekvédelembe vétele a gyermekjóléti szolgáltatás feladata. Ha a szülő vagy más törvényes képviselő a gyermek veszélyeztettségét az alapellátások önkéntes igénybevételével megszüntetni nem tudja, vagy nem akarja de alaposan feltételezhető, hogy segítséggel a gyermek fejlődése a családi környezetben mégis biztosítható, a település önkormányzati jegyzője a gyermeket védelembe veszi(Gyvt.68.§(1)bekezdés).A gyermekek védelmét pénzbeli ,természetbeni és személyes gondoskodást nyújtó gyermekjóléti alapellátások, ill.gyermekvédelmi szakellátások, valamint a Gyvt-ben meghatározott hatósági intézkedések biztosítják.

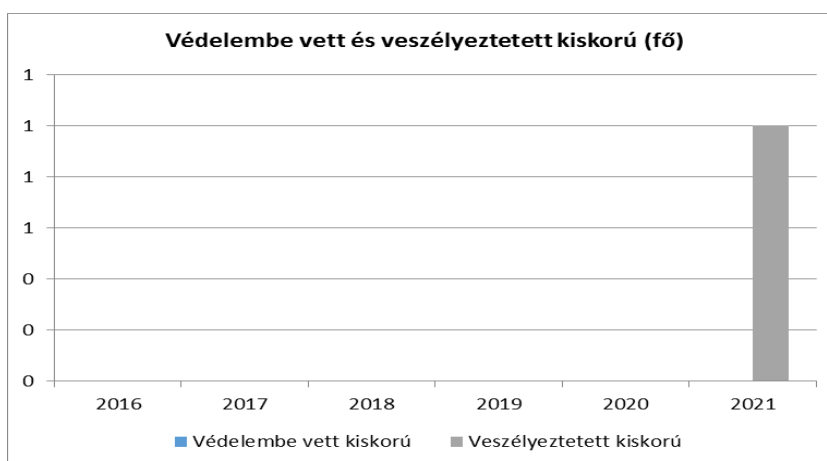
Hátrányos és halmozottan hátrányos helyzet: hátrányos helyzetű az a gyermek, tanuló, akinek rendszeres gyermekvédelmi kedvezményre jogosultságát családi körülményei, szociális helyzete miatt megállapították. E csoporton belül halmozottan hátrányos helyzetű az a gyermek, tanuló, akinek törvényes felügyeletét ellátó szülője, óvodás gyermek esetén a gyermek 3-éves korában,

tanuló esetén a tankötelezettség beállításának időpontjában legfeljebb az iskola nyolcadik évfolyamán folytatott tanulmányait fejezte be sikeresen. Erről a szülő önkéntesen a Gyvt-ben meghatározott eljárás keretében nyilatkozhat. Halmozottan hátrányos helyzetű az a gyermek, tanuló is, akit tartós nevelésbe vettek.

A településen a védelembe vett kiskorú gyermekek száma a vizsgált időszakban nulla. A veszélyeztetett kiskorú gyermekek számáról 2016-tól 2018-ig nincs adat, 2019-ben és 2020-ban az érték nulla, majd 2021-ben egy fő veszélyeztetett kiskorú gyermeket tartanak számon.

4.1.1. számú táblázat - Védelembe vett és veszélyeztetett kiskorú gyermekek		
Év	Védelembe vett kiskorú gyermekek száma (TS 116)	Veszélyeztetett kiskorú gyermekek száma (TS 115)
	Fő	Fő
2016	0	n.a.
2017	0	n.a.
2018	0	n.a.
2019	0	0
2020	0	0
2021	0	1

Forrás: TeIR, KSH Tstar



b) rendszeres gyermekvédelmi kedvezményben részesülők, valamint

Rendszeres gyermekvédelmi kedvezmény: A gyermekek védelméről szóló törvény (1997. évi XXXI.tv.) alapján meghatározott jövedelmi és vagyoni helyzet alapján adható támogatási forma. A gyermekvédelmi kedvezmény feljogosít gyermekétkeztetés normatív kedvezményének, ingyenes tankönyvnek, valamint természetben támogatásnak az igénybevételére.

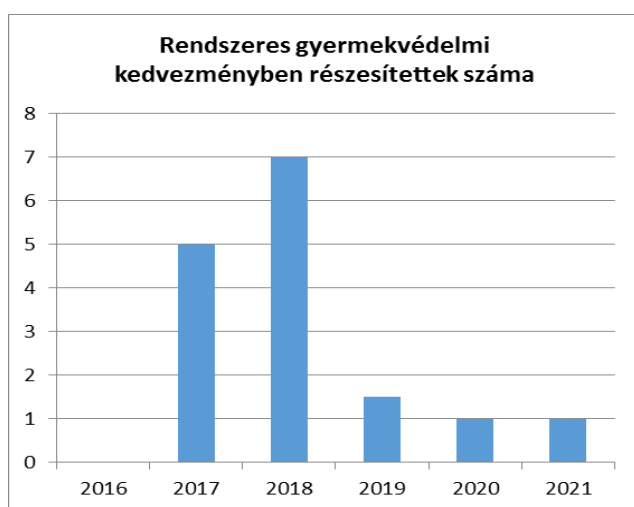
Kiegészítő gyermekvédelmi támogatás: Ezen ellátásra jogosult a rendszeres gyermekvédelmi kedvezményre jogosult gyermek gyámja, amennyiben a gyermek tartására jogosult és nyugellátásban részesül.

Rendkívüli gyermekvédelmi támogatás: Az ellátás részletszabályainak meghatározására a Gyermekvédelmi Törvény ad felhatalmazást a települési önkormányzatoknak. A rendkívüli élethelyzetbe került családok támogatására nyújtható.

A rendszeres gyermekvédelmi kedvezményben részesítettek száma csökkenő tendenciát mutat a 2018-as év kivételével.

4.1.2. számú táblázat - Rendszeres gyermekvédelmi kedvezményben részesítettek	
Év	Rendszeres gyermekvédelmi kedvezményben részesítettek évi átlagos száma (TS 111)
	Fő
2016	n.a.
2017	5
2018	7
2019	2
2020	1
2021	1

Forrás: TeIR, KSH Tstar, Önkormányzati adatok



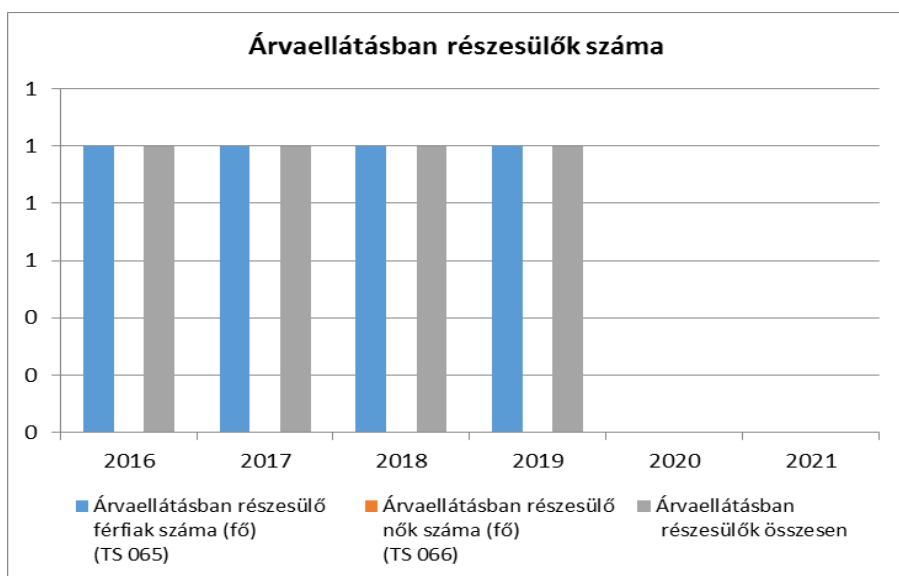
c) a gyermek jogán járó helyi juttatásokban részesülők helyzete;

Árvaellátásra az a gyermek jogosult – ideértve a házasságban vagy az élettársi közösségben együtt élők egy háztartásban közösen nevelt gyermeket is –, akinek szülője öregségi nyugdíjasként halt meg, vagy a haláláig a nyugdíjjogosultsághoz szükséges szolgálati időt megszerezte.

Szilváson 2016-tól 2019-ig egy fő volt jogosult árvaellátásra, 2020-ban és 2021-ben pedig nulla fő az ellátásban részesülők száma.

4.1.3. számú táblázat - Árvaellátás			
Év	Árvaellátásban részesülő férfiak száma (fő) (TS 065)	Árvaellátásban részesülő nők száma (fő) (TS 066)	Árvaellátásban részesülők összesen
	Fő	Fő	Fő
2016	1	0	1
2017	1	0	1
2018	1	0	1
2019	1	0	1
2020	0	0	-
2021	0	0	-

Forrás: TeIR, KSH Tstar, Önkormányzati adatok



d) ingyenes vagy kedvezményes iskolai étkeztetésben részesülők jellemzői

Ingyenes vagy kedvezményes gyermekétkeztetés jellemzően a rendszeres gyermekvédelmi kedvezményhez kötődő támogatási formaként kerül meghatározásra. A Gyvt. 151. § (5) bekezdés a) pontja határozza meg azoknak a gyermekeknek a körét, akik ingyenesen, vagy kedvezményesen étkezhettek.

e) magyar állampolgársággal nem rendelkező gyermekek helyzete;

Nincs a településen.

f) állampolgársággal rendelkező, illetve magyar állampolgársággal nem rendelkező külföldről visszatért, hátrányos helyzetű családban élő gyerekek jellemzői.

A település tekintetében nem releváns.

4.2 Szegregált, telepszerű lakókörnyezetben élő gyermekek helyzete, esélyegyenlősége

Nincs szegregátumban élő gyermek Szilváson.

4.3 A hátrányos, illetve halmozottan hátrányos helyzetű, valamint fogyatékkal élő gyermekek szolgáltatásokhoz való hozzáférése

a) védőnői ellátás jellemzői (pl. a védőnő által ellátott települések száma, egy védőnőre jutott ellátott, betöltetlen státuszok)

Szilvás településen védőnői szolgálat nincs, a védőnői szolgálatot szomszéd településünk Szalánta látja el egy fő védőnő vezetésével.

A védőnőknek kiemelt szerepe van a gyermekek veszélyeztettségének felismerésében, és a szükséges jelzések megtételében.

4.3.1. számú táblázat – Védőnői álláshelyek száma			
Év	Betöltött védőnői álláshelyek száma (TS 109)	0-3 év közötti gyermekek száma	Átlagos gyermekszám védőnőnként
	db	Fő	Fő
2016	0	n.a.	-
2017	0	n.a.	-
2018	0	n.a.	-
2019	0	n.a.	-
2020	0	n.a.	-
2021	n.a.	n.a.	-

Forrás: TeIR, KSH Tstar, Önkormányzati adatok

b) gyermekorvosi ellátás jellemzői (pl. házi gyermekorvoshoz, gyermek szakorvosi ellátáshoz való hozzáférés, betöltetlen házi gyermekorvosi praxisok száma)

Településünkön sem szolgálat, sem pedig házi orvosi szolgálat nem működik. Az önkormányzat a kötelező feladatát képező egészségügyi alapellátást a több települést érintő vegyes – felnőtt és gyermek – házi orvosi körzetben, Szalántán biztosítja. Kifelyezetten gyermekorvosi szolgálat Pécssett érhető el.

4.3.2. számú táblázat – Gyermekorvosi ellátás					
Év	Felnőttek és gyermekek részére szervezett házi orvosi szolgálatok száma (TS 107)	Csak felnőttek részére szervezett házi orvosi szolgáltatások száma (TS 106)	A házi gyermekorvosok által ellátott szolgálatok száma (TS 108)	Gyermekorvos által ellátott gyerekek száma	Felnőtt házi orvos által ellátott gyerekek száma
	db	db	db	Fő	Fő
2016	0	0	0	n.a.	n.a.
2017	0	0	0	n.a.	n.a.
2018	0	0	0	n.a.	n.a.
2019	0	0	0	n.a.	n.a.
2020	0	0	0	n.a.	n.a.
2021	0	0	0	n.a.	n.a.

Forrás: TeIR, KSH Tstar, Önkormányzati adatok

c) 0–7 éves korúak speciális (egészségügyi-szociális-oktatási) ellátási igényeire (pl. korai fejlesztésre, rehabilitációra) vonatkozó adatok

A gyermekek egészségügyi szűrése biztosított, részben a védőnői hálózaton keresztül, részben intézményhálózaton keresztül. Az óvodában zajló szűrőprogramok rendszeresek, amelyeket tanácsadás egészít ki.

e) gyermekjóléti alapellátások, Biztos Kezdet Gyerekház, Tanoda, gyermekszegénységet csökkentő speciális szolgáltatások;

A gyermekjóléti alapellátást az 1997. évi XXXI. Törvény a gyermekek védelméről és a gyámügyi igazgatásról szabályozza. A gyermekjóléti alapellátás célja, hogy a szociális munka eszközeivel hozzájáruljon a gyermek testi, értelmi, érzelmi és erkölcsi fejlődésének, jólétének, a családban

történő nevelésének elősegítéséhez, a veszélyeztetettség megelőzéséhez, a kialakult veszélyeztetettség megszüntetéséhez, valamint a gyermek családjából történő kiemelésének megelőzéséhez. A gyermekjóléti alapellátáshoz tartozik a gyermekjóléti szolgálat, a gyermekek napközbeni ellátása (bölcsőde, családi napközi, házi gyermekfelügyelet, családi gyermekfelügyelet) a gyermekek átmeneti gondozása (helyettes szülő, gyermekek átmeneti otthona, családok átmeneti otthona) A település – kistélepülés lévén – önálló gyermekjóléti intézményeket nem tart fenn.

Esztergár Lajos Családsegítő és Gyermekjóléti Szolgálat látja el. Működésükkel kapcsolatos észrevétel nem érkezett az Önkormányzathoz.

f) gyermekek napközbeni ellátásai, bölcsődei ellátás;

Óvoda, bölcsőde és családi napközi Szalántán vagy Pécsen vehető igénybe. A felvételek az óvodában ez évig minden esetben teljesültek.

4.3.3. a.) számú táblázat - Bölcsődék és bölcsődébe beíratott gyermekek száma		
Év	Működő, önkormányzati bölcsődei férőhelyek száma	Önkormányzati bölcsődébe beírt gyerekek száma
	db	Fő
2016	0	n.a.
2017	0	n.a.
2018	0	n.a.
2019	0	n.a.
2020	0	n.a.
2021	0	n.a.

Forrás: Önkormányzati és intézményi adatgyűjtés

4.3.3. B.) számú táblázat - Bölcsődék és bölcsődébe beíratott gyermekek száma								
Év	Működő munkahelyi bölcsődei férőhelyek száma (TS 126)	Munkahelyi bölcsődébe beírt gyerekek száma (TS 122)	Működő családi bölcsődei férőhelyek száma (TS 125)	Családi bölcsődébe beírt gyerekek száma (TS 121)	Működő mini bölcsődei férőhelyek száma (TS 127)	Mini bölcsődébe beírt gyerekek száma (TS 123)	Működő (összes) bölcsődei férőhelyek száma (TS 124)	Bölcsődébe (összes) beírt gyerekek száma (TS 120)
	db	Fő	db	Fő	db	Fő	db	Fő
2016	n.a.	n.a.	n.a.	n.a.	n.a.	n.a.	n.a.	n.a.
2017	0	0	0	0	0	0	0	0
2018	0	0	0	0	0	0	0	0
2019	0	0	0	0	0	0	0	0
2020	0	0	0	0	0	0	0	0
2021	0	0	0	0	0	0	0	0

Forrás: TeIR, KSH Tstar

g) gyermekvédelem;

A gyermekvédelem feladatait szintén a családsegítő és gyermekvédelmi szolgálat (Esztergár Lajos Családsegítő és Gyermekjóléti Szolgálat) látja el.

A jogszabály adta felhatalmazás alapján egyes gyámügyi, gyermekvédelmi feladatok első fokon a települési jegyző hatáskörébe tartoznak.

h) krízishelyzetben igénybe vehető szolgáltatások;

A megyeszékhelyen érhető el anyaotthon, telefonos segítség, hajléktalan ellátás stb. Az önkormányzat a krízishelyzetben elérhető szolgáltatások elérhetőségéről, a támogatás igénybevételi feltételeiről való tájékoztatással segíti a rászorulókat.

i) egészségfejlesztési, sport-, szabadidős és szünidős programokhoz való hozzáférés;

Az iskolai és óvodai lehetőségek mellett a szülőfaluhoz való kötődés érdekében fontosnak tartjuk a gyerekek és fiatalok szabadideje eltöltésének támogatását. Ennek érdekében a Faluházban helyiséget biztosítunk csocsó, sakk, asztalitenisz stb. A programok felügyeletét és szervezését nehezíti, hogy jelenleg nem áll módunkban közművelődési munkatársat alkalmazni a Faluházban.

j) gyermekétkeztetés (intézményi, hétvégi, szünidei);

A gyermekétkeztetés az általános iskolában és az óvodában megoldott, a gyermekek igénybe is veszi azt, tankönyvre vonatkozóan jelenleg nincs adat.

k) eltérő kultúrájú, vagy a hátrányos és nem hátrányos helyzetű gyermekcsoportok közötti programok;

Nincs adatunk erre a témakörre vonatkozóan.

l) hátrányos megkülönböztetés, az egyenlő bánásmód követelményének megsértése a szolgáltatások nyújtásakor;

Nem érkezett erre vonatkozó információ.

m) előnyben részesítés, hátránykompenzáló juttatások, szolgáltatások az ellátórendszerek keretein belül.

Az előnyben részesítés az ellátórendszerek keretein belül a következőket foglalja magában: Bursa Hungarica, ingyenes étkeztetés, tankönyv támogatás. A rendszeres gyermekvédelmi támogatásban részesülők és a nagycsaládok gyermekei a törvényi előírásoknak megfelelően kedvezményes étkezéshez jutnak a családi napközi, az óvoda és az iskola intézményeiben

Az iskolába és óvodába az Önkormányzat a falubusszal szállítja a gyerekeket.

4.4 A kiemelt figyelmet igénylő gyermekek/tanulók, valamint fogyatékkal élő gyerekek közoktatási lehetőségei és esélyegyenlősége

a) a hátrányos, illetve halmozottan hátrányos helyzetű, valamint sajátos nevelési igényű és beilleszkedési, tanulási, magatartási nehézséggel küzdő gyermekek/tanulók óvodai, iskolai ellátása, a köznevelési intézménybe és más településen található fejlesztő programokra való eljutás módja, lehetőségei;

Szilváson óvoda, iskola nem működik. A Szilvási gyerekek Szalántára járnak óvodába, iskolába.

4.4. a) 1.számú táblázat - Hátrányos és halmozottan hátrányos helyzetű óvodás gyermekek			
Év	Óvodába beírt gyermekek száma (gyógypedagógiai neveléssel együtt) (TS 087)	Hátrányos és halmozottan hátrányos helyzetű óvodás gyermekek száma (gyógypedagógiai neveléssel együtt) (TS 092)	Hátrányos és halmozottan hátrányos helyzetű óvodás gyermekek aránya az óvodás gyermekekben belül (TS 093)
	Fő	Fő	%
2016	0	0	n.a.
2017	0	0	n.a.
2018	0	0	n.a.
2019	0	0	n.a.
2020	0	0	n.a.
2021	0	0	n.a.

Forrás: TeIR, KSH Tstar

4.4. a) 2. számú táblázat - Hátrányos és halmozottan hátrányos helyzetű általános iskolai tanulók			
Év	Általános iskolai tanulók száma a nappali oktatásban	Hátrányos és halmozottan hátrányos helyzetű általános iskolai tanulók száma (gyógypedagógiai oktatással együtt) (TS 094)	Hátrányos és halmozottan hátrányos helyzetű tanulók aránya az általános iskolai tanulókon belül (TS 095)
	Fő	Fő	%
2016	n.a.	0	n.a.
2017	n.a.	0	n.a.
2018	n.a.	0	n.a.
2019	n.a.	0	n.a.
2020	n.a.	0	n.a.
2021	n.a.	0	n.a.

Forrás: TeIR, KSH Tstar, Önkormányzati és intézményi adatgyűjtés

4.4. a) 3. számú táblázat - Hátrányos és halmozottan hátrányos helyzet a középszintű oktatásban						
Év	Hátrányos és halmozottan hátrányos helyzetű gimnáziumi tanulók száma (TS 096)	Hátrányos és halmozottan hátrányos helyzetű tanulók aránya a gimnáziumi tanulókon belül (TS 097)	Hátrányos és halmozottan hátrányos helyzetű szakközépiskolai tanulók és hátrányos helyzetű szakiskolai és készségfejlesztő iskolai tanulók száma a nappali oktatásban (TS 098)	Hátrányos és halmozottan hátrányos helyzetű szakközépiskolai tanulók és hátrányos helyzetű szakiskolai és készségfejlesztő iskolai tanulók aránya a tanulók számához viszonyítva (TS 099)	Hátrányos és halmozottan hátrányos helyzetű szakgimnáziumi tanulók száma (TS 100)	Hátrányos és halmozottan hátrányos helyzetű tanulók aránya a szakgimnáziumi tanulókon belül (TS 101)
	Fő	%	Fő	%	Fő	%
2016	0	n.a.	0	n.a.	0	n.a.
2017	0	n.a.	0	n.a.	0	n.a.
2018	0	n.a.	0	n.a.	0	n.a.
2019	0	n.a.	0	n.a.	0	n.a.
2020	0	n.a.	n.a.	n.a.	n.a.	n.a.
2021	0	n.a.	n.a.	n.a.	n.a.	n.a.

Forrás: TeIR, KSH Tstar

4.4. a) 4. számú táblázat - Hátrányos és halmozottan hátrányos helyzet		
Év	Megállapított hátrányos helyzetű gyermekek és nagykorúvá vált gyermekek száma (TS 114)	Megállapított halmozottan hátrányos helyzetű gyermekek és nagykorúvá vált gyermekek száma (TS 113)
	fő	fő
2016	2	0
2017	1	2
2018	4	0
2019	2	2
2020	0	1
2021	0	1

Forrás: TeIR, KSH Tstar



b) a közneveléshez kapcsolódó kiegészítő szolgáltatások (pl. iskolára/óvodára jutó gyógypedagógusok, iskolapszichológusok száma stb.)

A szalántai óvodapedagógusok jól felkészültek, folyamatos képzésekben vesznek részt, diplomás végzettségűek. A tárgyi eszközök minősége és mennyisége megfelelő. A nevelés a gyermek életkorától és állapotától függően a többi gyerekekkel integráltan folyik, logopédus szakember bevonásával történik.

Az alábbi táblázat a szalántai óvodára vonatkozik.

4.4.1. számú táblázat - Óvodai nevelés adatai (A táblázat kitöltése és elemzése opcionális.)		
ÓVODAI ELLÁTOTTSÁG		
Az óvoda telephelyeinek száma (db)	1	
Hány településről járnak be a gyermekek (db)	7	
Óvodai férőhelyek száma (fő)	75	
Óvodai gyermekcsoportok száma (gyógypedagógiai neveléssel együtt) (db)	3	
Az óvoda nyitvatartási ideje (...h-tól ...h-ig.):	6	17
A nyári óvoda-bezárás időtartama (nap)	4 hét	
Személyi feltételek	Fő	Hiányzó létszám
Óvodapedagógusok száma	6	0
Ebből diplomás óvodapedagógusok száma	6	0
Gyógypedagógusok létszáma	0	0
Dajka/gonozónő	4	0
Kisegítő személyzet	13	0

Forrás: Önkormányzati, intézményi adatgyűjtés

4.4.2. számú táblázat - Óvodai nevelés adatai								
Év	3-6 éves korú gyermekek száma	Óvodai gyermekcsoportok száma - gyógypedagógiai neveléssel együtt (TS 085)	Óvodai férőhelyek száma (gyógypedagógiai neveléssel együtt) (TS 090)	Óvodai feladatellátási helyek száma (gyógypedagógiai neveléssel együtt) (TS 088)	Óvodába beírt gyermekek száma (gyógypedagógiai neveléssel együtt) (TS 087)	Óvodai gyógypedagógiai gyermekcsoportok száma (TS 086)	Gyógypedagógiai oktatásban részesülő óvodás gyermekek száma az integráltan oktatott SNI gyermekek nélkül (TS 091)	Egy óvodai gyermekcsoportra jutó gyermekek száma (TS 089)
	fő	db	db	db	fő	db	fő	fő
2016	n.a.	0	0	0	0	0	0	n.a.
2017	n.a.	0	0	0	0	0	0	n.a.
2018	n.a.	0	0	0	0	0	0	n.a.
2019	n.a.	0	0	0	0	0	0	n.a.
2020	n.a.	0	0	0	0	0	0	n.a.
2021	n.a.	0	0	0	0	0	0	n.a.

Forrás: TeIR, KSH Tstar,
Önkormányzati adatgyűjtés

A Szilvási gyermekek a Szalántai Általános Iskolába járnak. Bejárásuk és hazajövetelük mindennap volán busszal megoldott.

4.4.4. számú táblázat - Általános iskolák adatai: osztályok, gyógypedagógiai osztályok, feladatellátási helyek					
Tanév	Az általános iskolai osztályok száma a gyógypedagógiai oktatásban (a nappali oktatásban) (TS 080)	Az általános iskolai osztályok száma (a gyógypedagógiai oktatással együtt) (TS 081)	Általános iskolai feladat-ellátási helyek száma (gyógypedagógiai oktatással együtt) (TS 079)	Egy általános iskolai osztályra jutó tanulók száma a nappali oktatásban (gyógypedagógiai oktatással együtt) (TS 082)	Más településről bejáró általános iskolai tanulók aránya a nappali oktatásban (TS 084)
	db	db	db	fő	%
2016	0	0	0	n.a.	n.a.
2017	0	0	0	n.a.	n.a.
2018	0	0	0	n.a.	n.a.
2019	0	0	0	n.a.	n.a.
2020	0	0	0	n.a.	n.a.
2021	0	0	0	n.a.	n.a.

Forrás: TeIR, KSH Tstar

4.4.5. számú táblázat - A 8. évfolyamot eredményesen befejezők a nappali oktatásban	
Tanév	A 8. évfolyamot eredményesen befejezte a nappali oktatásban (TS 083)
	Fő
2016	0
2017	0
2018	0
2019	0
2020	0
2021	0

Forrás: TeIR, KSH Tstar

- c) hátrányos megkülönböztetés és jogellenes elkülönítés az oktatás, képzés területén, az intézmények között és az egyes intézményeken belüli szegregációs jelenségek;

Hátrányos megkülönböztetésről és jogellenes elkülönítésről az oktatás, képzés területén, az intézmények területén, illetve intézményeken belül és közötti szegregációról nincs tudomásunk.

- d) az intézmények között a tanulók iskolai eredményességében, az oktatás hatékonyságában mutakozó eltérések;

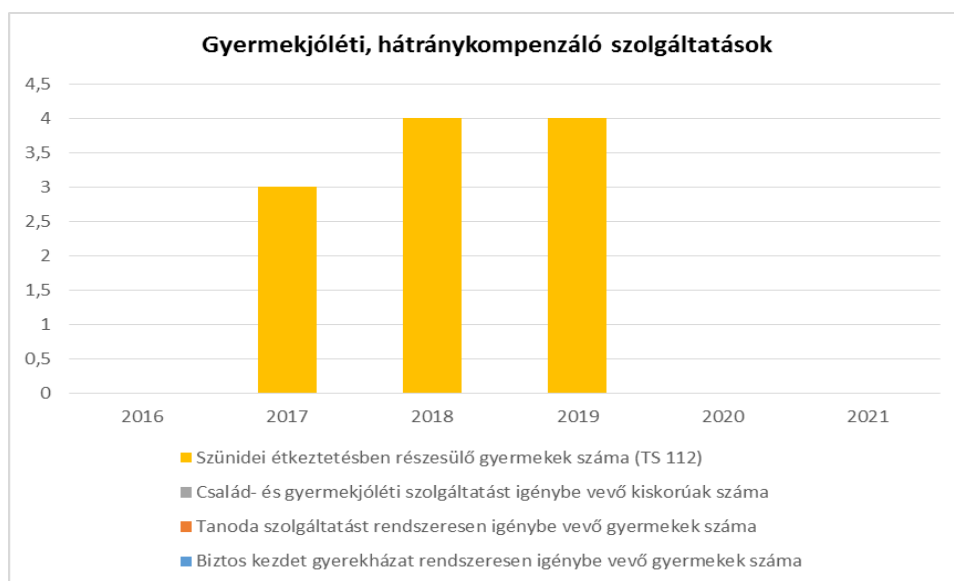
A tanulók az iskolába eltérő szintű tudással és szociális helyzettel érkeznek. A tanulók egyéni teljesítménye függ a tanulók alapkompentenciájától és a szociális körülményeitől.

- e) előnyben részesítés, hátránykompenzáló juttatások, szolgáltatások.

Bursa Hungarica, iskola kezdési támogatás, tankönyvtámogatás, ingyenes étkeztetés.

4.4.6. számú táblázat - Gyermekjóléti, hátránykompenzáló szolgáltatások				
Év	Biztos kezdet gyerekházat rendszeresen igénybe vevő gyermekek száma	Tanoda szolgáltatást rendszeresen igénybe vevő gyermekek száma	Család- és gyermekjóléti szolgáltatást igénybe vevő kiskorúak száma	Szünidei étkeztetésben részesülő gyermekek száma (TS 112)
	Fő	Fő	Fő	Fő
2016	n.a.	n.a.	n.a.	0
2017	n.a.	n.a.	n.a.	3
2018	n.a.	n.a.	n.a.	4
2019	n.a.	n.a.	n.a.	4
2020	n.a.	n.a.	n.a.	0
2021	n.a.	n.a.	n.a.	0

Forrás: TeIR, KSH Tstar, Önkormányzati és intézményfenntartói adatok



4.5 Következtetések: problémák beazonosítása, fejlesztési lehetőségek meghatározása.

A gyerekek helyzete, esélyegyenlősége vizsgálata során településünkön	
beazonosított problémák	fejlesztési lehetőségek
Alacsony képzettség, diákmunka hiánya	Továbbtanulási lehetőségek segítése, munkaügyi központon keresztül is, információ áramlás megvalósulása
Szabadidős és kulturális rendezvények hiánya	Önkormányzati rendezvények számának növelése, ezek megvalósításához támogatók bevonása, anyagi támogatások/pályázatok/ keresése. Egészségvédő, betegség és balesetmegelőző, dropprevenciós programok megszervezése igény szerint.

5. A nők helyzete, esélyegyenlősége

5.1 A nők gazdasági szerepe és esélyegyenlősége

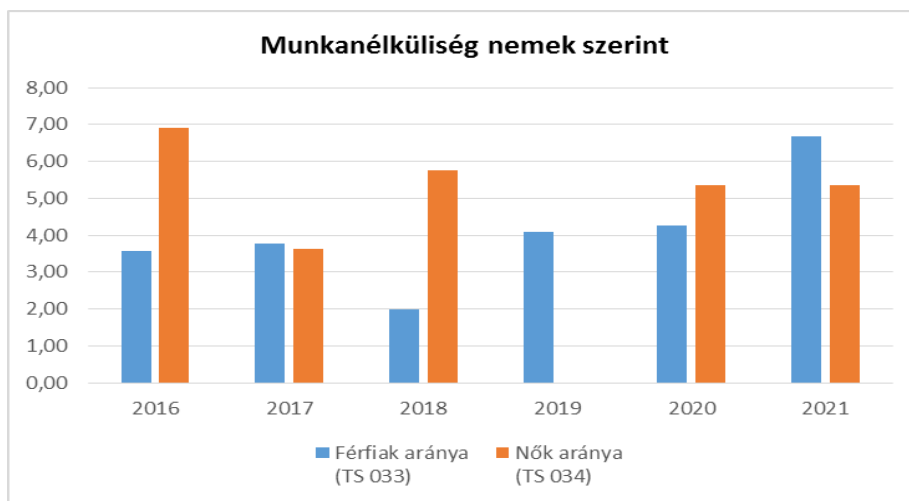
a) foglalkoztatás és munkanélküliség a nők körében

A munkaképes korú nők száma Szilváson 64 fő körül mozog, pontos kimutatás munkaerőpiaci státuszukról nem készült. Munkaügyi regisztrációjukat, munkavállalási lehetőségeiket illetően helyzetük nem különbözik a település többi lakójának helyzetétől, de mobilitásukat, munkavállalásukat –ahogy országosan is- a család és a munkahely összeegyeztethetőségét nehezíti a kevés családbarát munkahely, kevés atipikus foglalkoztatási lehetőség, és az itt-ott rejtetten megjelenő munkáltatói óvatosság, különösen a GYES-ről visszatérők és kisgyerekes anyukák, valamint a 45-50. életévüket betöltötték esetében. A nők munkaerő-piaci hátránya összetett, nehezen vizsgálható jelenség. A férfiak és nők adott településen való foglalkoztatottságának mutatói arról nyújthatnak tájékoztatást, hogy milyen arányban érinti a nemeket a munkanélküliség.

Szilváson a regisztrált álláskereső nők száma a vizsgált időszakban minimális csökkenést mutat. Helyben foglalkoztatási lehetőség az önkormányzat közmunkaprogramján kívül, de ez mindkét nemre vonatkozik. Á nappali gyermekfelügyelet intézményesen megoldott, illetve a családokban is megszervezhető, amire sok példa van. Az elhelyezkedésnek helyi speciális problémákra visszavezethető oka nem érhető tetten. A képzettség növelése, az informatikai jártasság és a nyelvi kompetenciák fejlesztése mindenki számára személyes munkaerőpiaci pozíciót erősítő érték. Az ezekhez az ismeretekhez való hozzájutás támogatott lehetőségeiről adott információkkal segít az önkormányzat a munkahelyek megtartásában, és megszerzésében.

5.1.1. számú táblázat - Munkanélküliségi ráta nemek szerint (a 3.2.1. táblával azonos)			
Év	Nyilvántartott álláskeresők aránya az állandó népességben a 15-64 évesek körében		
	Férfiak aránya (TS 033)	Nők aránya (TS 034)	Összesen
	%	%	%
2016	3,57	6,9	5,24%
2017	3,77	3,64	3,71%
2018	2	5,77	3,89%
2019	4,08	0	2,04%
2020	4,26	5,36	4,81%
2021	6,67	5,36	6,02%

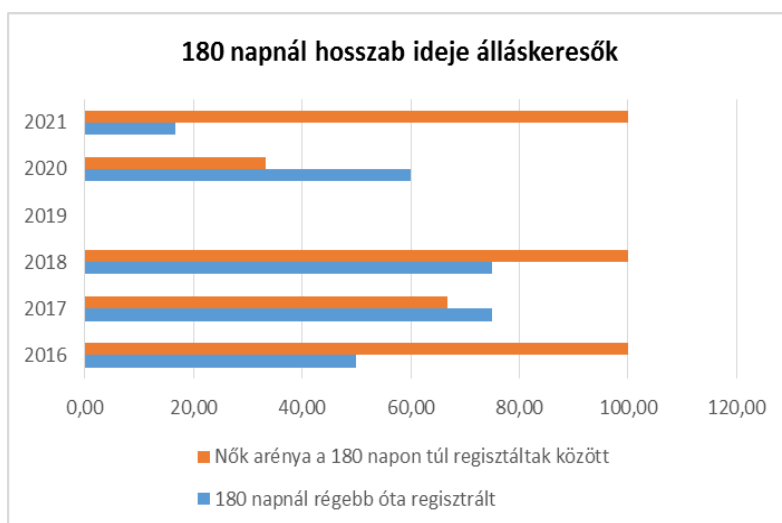
Forrás: TeIR, Nemzeti Munkaügyi Hivatal



5.1.2. számú tábla - A 180 napnál hosszabb ideje nyilvántartott álláskeresők (a 3.2.3. táblával azonos)

Év	180 napnál hosszabb ideje regisztrált munkanélküliek aránya (TS 057)	Nők aránya a 180 napon túli nyilvántartott álláskeresőkön belül (TS 058)
	%	%
2016	50	100
2017	75	66,67
2018	75	100
2019	0	n.a.
2020	60	33,33
2021	16,67	100

Forrás: TeIR, Nemzeti Munkaügyi Hivatal



b) nők részvétele foglalkoztatást segítő és képzési programokban

Helyi foglalkoztatási program a közfoglalkoztatás, jelenleg 1 nő vesz részt ebben, képzési programok a településen nincsenek.

c) alacsony iskolai végzettségű nők elhelyezkedési lehetőségei

Az alacsony iskolai végzettség már önmagában is olyan tényező, mely rontja az egyén munkavállalási esélyeit. Ha ehhez még hozzáadódik az is, hogy az alacsony iskolai végzettségű személy a „gyengébb” nemhez tartozik, elhelyezkedési lehetőségei tovább csökkenhet.

d) hátrányos megkülönböztetés a foglalkoztatás területén (pl. bérkülönbség)

Nincs erre vonatkozó adatunk.

5.2 A munkaerő-piaci és családi feladatok összeegyeztetését segítő szolgáltatások (pl. bölcsődei, családi napközi, óvodai férőhelyek, férőhelyhiány; közintézményekben rugalmas munkaidő, családbarát munkahelyi megoldások stb.)

Bölcsőde, családi napközi, óvoda nem működik Szilváson, legközelebb igénybe vehető ilyen szolgáltatás Szalántán található.

5.2.2. a) Bölcsődék és bölcsődébe beíratott gyermekek száma (4.3.3. a.) számú táblázatból		
Év	Működő, önkormányzati bölcsődei férőhelyek száma	Önkormányzati bölcsődébe beírt gyerekek száma
	db	Fő
2016	0	n.a.
2017	0	n.a.
2018	0	n.a.
2019	0	n.a.
2020	0	n.a.
2021	0	n.a.

Forrás: Önkormányzati és intézményi adatgyűjtés

5.2.2. b) Bölcsődék és bölcsődébe beíratott gyermekek száma (4.3.3. b.) számú táblázatból								
Év	Működő munkahelyi bölcsődei férőhelyek száma (TS 126)	Munkahelyi bölcsődébe beírt gyerekek száma (TS 122)	Működő családi bölcsődéi férőhelyek száma (TS 125)	Családi bölcsődébe beírt gyerekek száma (TS 121)	Működő mini bölcsődei férőhelyek száma (TS 127)	Mini bölcsődébe beírt gyerekek száma (TS 123)	Működő (összes) bölcsődei férőhelyek száma (TS 124)	Bölcsődébe (összes) beírt gyermekek száma (TS 120)
	db	Fő	db	Fő	db	Fő	db	Fő
2016	n.a.	n.a.	n.a.	n.a.	n.a.	n.a.	n.a.	n.a.
2017	0	0	0	0	0	0	0	0
2018	0	0	0	0	0	0	0	0
2019	0	0	0	0	0	0	0	0
2020	0	0	0	0	0	0	0	0
2021	0	0	0	0	0	0	0	0

Forrás: TeIR, KSH Tstar

5.3 Családtervezés, anya- és gyermekgondozás területe

Az egészségügyi és szociális ellátó rendszer keretein belül megoldottak az alapellátások. Kiegészítő szolgáltatások vonatkozásában (Faluházi rendezvények, baba-mama-klub, ruha börze, asszonytorna, stb) nem történt még helyi felmérés. A védőnői szolgáltatás Szalántán működik.

5. 2. 1. számú táblázat – Védőnői álláshelyek száma (a 4.3.1. táblával azonos)			
Év	Betöltött védőnői álláshelyek száma (TS 109)	0-3 év közötti gyermekek száma	Átlagos gyermekszám védőnőnként
	db	fő	fő
2016	0	n.a.	-
2017	0	n.a.	-
2018	0	n.a.	-
2019	0	n.a.	-
2020	0	n.a.	-
2021	n.a.	n.a.	-

Forrás: TeIR, KSH Tstar, Önkormányzati adatok

5.4 A nőket érő erőszak, kapcsolati erőszak

Bár ezek az események rendszeresen rejtve maradnak, nincs tudomásunk családon belüli vagy nőket érintő erőszakról a településen

5.5 Krízishelyzetben igénybe vehető szolgáltatások (pl. anyaoththon, családok átmeneti otthona)

A település 20 km-s körzetében igénybe vehető, férőhelyek függvényében. A családsegítő szolgálatot tudják felkeresni anonim módon a bántalmazott személyek.

5.6 A nők szerepe a helyi közéletben

Manapság a nők egyre inkább hallatják hangukat, egyre jobban kiveszik a részüket a közélet különböző területein megtalálható feladatokból. Szilváson is érezhető ez a változás. Elkötelezettségük, kitartásuk gyakran felülmúlja a férfiakét. A helyi önkormányzat munkájában is jelentős szerepet vállalnak, hiszen az 5 tagú képviselő-testületben három nő is kapott mandátumot a választóktól. A településen a könyvtárosi munkakört is nő tölti be.

5.7 A nőket helyi szinten fokozottan érintő társadalmi problémák és felszámolásukra irányuló kezdeményezések

Nőket helyi szinten fokozottan érintő társadalmi probléma nincs a településen.

5.8 Következtetések: problémák beazonosítása, fejlesztési lehetőségek meghatározása.

A nők helyzete, esélyegyenlősége vizsgálata során településünkön	
beazonosított problémák	fejlesztési lehetőségek
Nem megfelelő végzettségek	Irányított képzési lehetőségek, átképzések
Helyi munkalehetőségek hiánya	Helyi foglalkoztatás

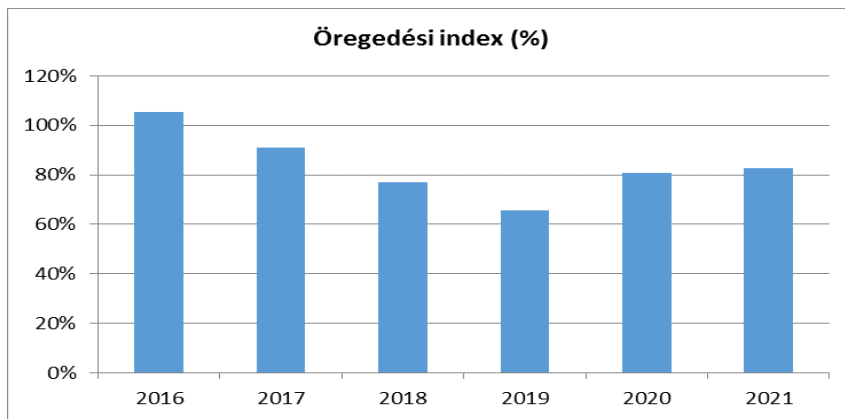
6. Az idősek helyzete, esélyegyenlősége

6.1 Az időskorú népesség főbb jellemzői (pl. száma, aránya, jövedelmi helyzete, demográfiai trendek stb.)

A településen a 65 év feletti lakosok száma minimális eltérést mutat a vizsgált időszakokban. Szilváson jellemzően családokban élnek az idősek, egészségi állapotuknak megfelelően ellátják magukat. A segítségre szorulókat a falugondnoki szolgálat, és a családsegítő támogatja. Nyugdíj vagy nyugdíjszerű ellátásban nem részesülő időskorú nincs a településen. Sokan vannak olyanok, akik kisnyugdíjasok, sajnos nekik a gyakran az alapvető szükségleteik biztosítása is nagy áldozatot követel. Az önkormányzat, ahol tud, segít ezeken az embereken. A fűtési szezonban tűzifával segítettünk a rászorulókon. A falugondnok napi szinten kapcsolatban van az idősekkel. A szoc. ebédet mindenkinek kiszállítjuk, hetente szállítjuk az időseket Szalántára nyugdíjas klubba, gyógyszerrel kiváltani, vagy orvoshoz.

6.1. számú táblázat - Öregedési index (3. táblával azonos)			
Év	65 év feletti állandó lakosok száma (fő) (TS 026 és TS 028 összesen)	0-14 éves korú állandó lakosok száma (fő) (TS 010 és TS 012 összesen)	Öregedési index % (TS 030)
2016	19	18	105,56%
2017	20	22	90,91%
2018	20	26	76,92%
2019	19	29	65,52%
2020	21	26	80,77%
2021	19	23	82,61%

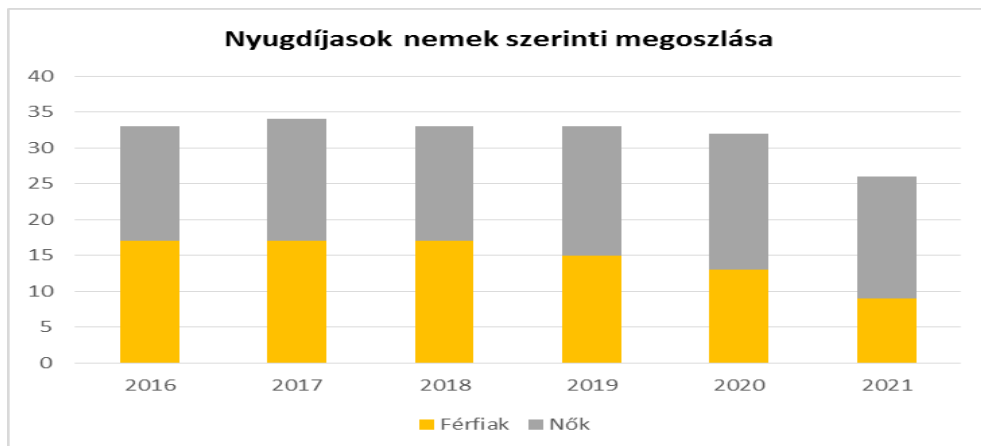
Forrás: TeIR, KSH-TSTAR



6.1.1. számú táblázat – Nyugdíjban, ellátásban, járadékban és egyéb járandóságban részesülők száma

Év	Nyugdíjban, ellátásban, járadékban és egyéb járandóságban részesülő férfiak száma (TS 063)	Nyugdíjban, ellátásban, járadékban és egyéb járandóságban részesülő nők száma (TS 064)	Összes nyugdíjas
2016	17	16	33
2017	17	17	34
2018	17	16	33
2019	15	18	33
2020	13	19	32
2021	9	17	26

Forrás: TeIR, KSH Tstar



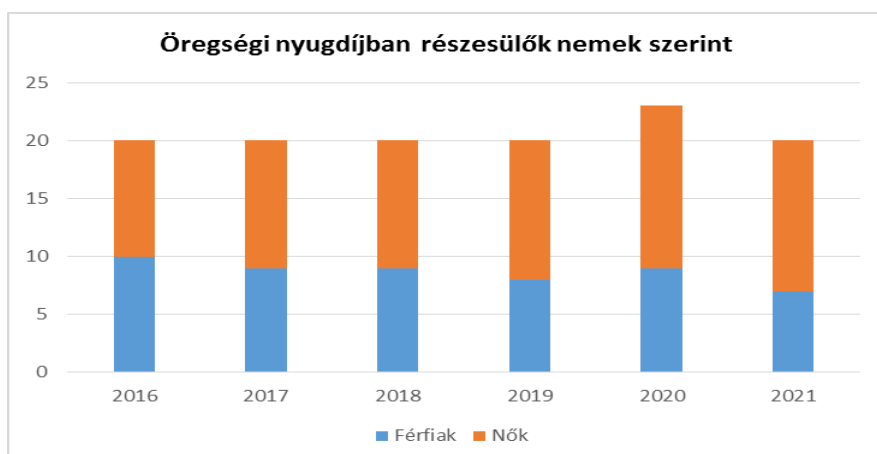
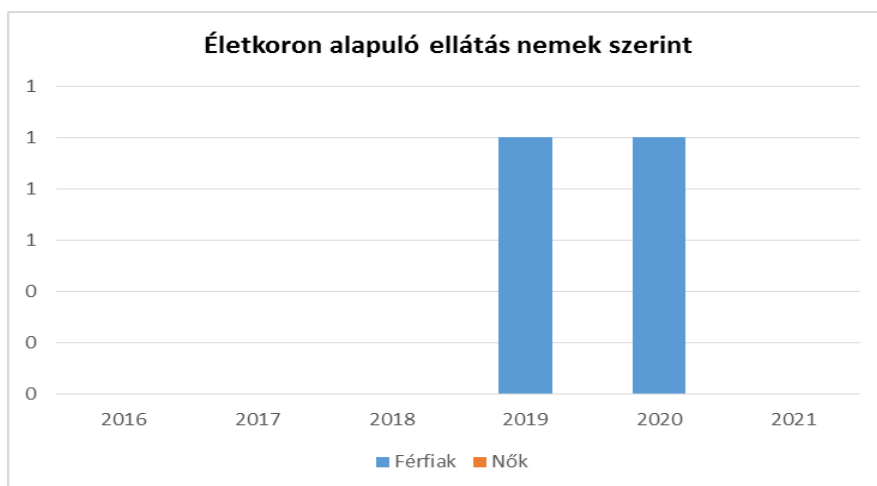
6.1.2. számú táblázat - Nyugdíjszerű ellátások

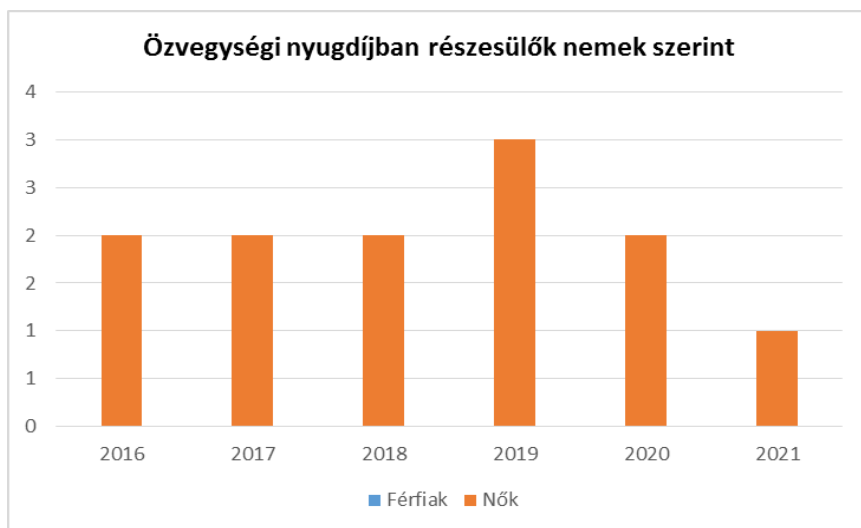
Év	Életkoron alapuló ellátásban részesülő férfiak száma (TS 067)	Életkoron alapuló ellátásban részesülő nők száma (TS 068)	Öregségi nyugdíjban részesülő férfiak száma (TS 069)	Öregségi nyugdíjban részesülő nők száma (TS 070)	Özvegyi és szülői nyugdíjban részesülő férfiak száma (TS 071)	Özvegyi és szülői nyugdíjban részesülő nők száma (TS 072)	Időskorúak járadékában részesítettek havi átlagos száma (fő) (TS 134)
2016	0	0	10	10	0	2	n.a.
2017	0	0	9	11	0	2	0
2018	0	0	9	11	0	2	0
2019	1	0	8	12	0	3	0
2020	1	0	9	14	0	2	0
2021	0	0	7	13	0	1	0

Forrás:

TeIR, KSH

Tstar





6.2 Idősek munkaerő-piaci helyzete

a) idősek, nyugdíjasok foglalkoztatottsága;

Tapasztalataink szerint az elhelyezkedés a még nem nyugdíjas, de 50 év feletti embereknek nehéz, a nyugdíj utáni elhelyezkedésre nincs érzékelhető igény, a községben lakók egy részének, házaik mellett-mögött lévő konyhakertjeik vannak, ezek megművelésével foglalkoznak.

6.2. számú táblázat - Hátrányos megkülönböztetés a foglalkoztatás terén (a 3.2.2. táblázatból)

Nyilvántartott álláskeresők száma összesen	Év	2016	2017	2018	2019	2020	2021
	Fő összesen		6	4	4	2	5
41-45 év (TS 042)	Fő	1	1	1	0	0	1
	%	16,67%	25,00%	25,00%	0,00%	0,00%	16,67%
46-50 év (TS 043)	Fő	0	1	0	0	0	0
	%	0,00%	25,00%	0,00%	0,00%	0,00%	0,00%
51-55 év (TS 044)	Fő	1	0	1	2	1	0
	%	16,67%	0,00%	25,00%	100,00%	20,00%	0,00%
56-60 év (TS 045)	Fő	1	0	0	0	0	0
	%	16,67%	0,00%	0,00%	0,00%	0,00%	0,00%
61 éves, vagy afeletti (TS 046)	Fő	1	1	0	0	1	1
	%	16,67%	25,00%	0,00%	0,00%	20,00%	16,67%

Forrás: TeIR, Nemzeti Munkaügyi

Hivatal

b) tevékeny időskor, élethosszig tartó tanulás, idősek, nyugdíjasok foglalkoztatásának lehetőségei a közintézményekben, foglalkoztatásukat támogató egyéb programok a településen;

Helyi, foglalkoztatási célú program nincs a településen, az önkormányzat az aktív életkor biztosítását elsősorban szabadidős, kulturális események szervezésével támogatja. A településen sem az önkormányzatnál, sem egyéb munkahelyen nem történik nyugdíjas személy foglalkoztatása.

c) hátrányos megkülönböztetés a foglalkoztatás területén.

Nincs erre vonatkozó adatunk.

Országos szinten jellemző, hogy az 50-év felettek nehezen jutnak álláshoz, mint más korosztályok. megszerzett tudásuk sokszor elavult.

6.3 A közszolgáltatásokhoz, közösségi közlekedéshez, információhoz és a közösségi élet gyakorlásához való hozzáférés

a) az idősök egészségügyi és szociális szolgáltatásokhoz való hozzáférése;

Az önkormányzat a kötelező feladatát képező egészségügyi alapellátást több települést érintő vegyes – felnőtt és gyermek – házi orvosi körzetben Szalántai körzeti orvos biztosítja. Község önkormányzata az egészségügyi alapellátások körében a fogorvosi ellátásról egy fogorvosi körzetben gondoskodik. A fogorvosi körzet székhelye Pécs. Az 55 év felettek körében jelentős a tartós betegségben szenvedők aránya, ezért szükséges a prevenciós szemlélet erősítése, a szűrővizsgálatokon való részvétel elősegítése.

Év	65 év feletti lakosság száma (férfiak TS 026, nők TS 028)	Nappali ellátásban részesülő időskorúak száma (TS 129)	Házi segítségnyújtásban részesülők száma (TS 130)	Szociális étkeztetésben részesülők száma (TS 131)
	Fő	Fő	fő	fő
2016	19	0	0	0
2017	20	0	0	0
2018	20	0	0	0
2019	19	0	0	0
2020	21	0	0	0
2021	19	0	0	0

Forrás: TeIR, KSH
Tstar

b) kulturális, közművelődési szolgáltatásokhoz való hozzáférés;

Idősök Klubja Szalántán elérhető. Az Önkormányzat rendezvényeit szívesen és nagy számban látogatják az idősebbek. Településünkön számtalan kulturális eseményen vehetnek részt a nyugdíjas korúak. Például: Nők napja, karácsonyi műsor, idősök napja, falunap, kirándulások.

c) idősök informatikai jártassága;

Szűk körű felmérés alapján mondható, hogy a 64-év feletti korosztályból nagyon alacsonyra tehető azoknak a száma, akik rendelkeznek informatikai jártassággal vagy rendszeresen használnak számítógépet.

d) a generációk közötti programok.

A generációk találkozására, a köztük lévő kapcsolat erősítésére valamennyi helyben szervezett programon lehetőség van.

6.4 Az időseket, az életkorral járó sajátos igények kielégítését célzó programok a településen

Idősek klubja Szalántán érhető el. Az időseket településen szervezett valamennyi programon szeretettel várják

6.5 Következtetések: problémák beazonosítása, fejlesztési lehetőségek meghatározása.

Az idősek helyzete, esélyegyenlősége vizsgálata során településünkön	
beazonosított problémák	fejlesztési lehetőségek
Egészségügyi szakellátások igénybevételének nehézsége, szűrővizsgálatok hiánya	Falugondnoki szolgálat révén a szűrésekre, a szakellátásokra való eljutás megkönnyítése.

7. A fogyatékkal élők helyzete, esélyegyenlősége

A fogyatékkal élő embereket ugyanazok a jogok illetik meg, mint minden más állampolgárt. Minden ember szabad és egyenlő méltóságában és jogaiban. A fogyatékos embereket sújtó diszkrimináció néha a velük szembeni előítéleteken alapul, azonban gyakran az okozza, hogy a fogyatékossgal élőkről gyakran megfélemlenek, nem vesznek róluk tudomást. Fogyatékos személy az, aki érzékszervi-látás, hallásszervi, mozgásszervi, értelmi képességeit jelentős mértékben vagy egyáltalán nem birtokolja illetőleg a kommunikációjában számottevően korlátozott, és ez számára tartós hátrányt jelent a társadalmi életben. A fogyatékkal élő személyek jogairól szóló egyezmény és az ahhoz kapcsolódó Fakultatív Jegyzőkönyv kihirdetéséről szóló 2007.évi XCII.törvény 1.cikk szerint fogyatékos személy az, aki hosszantartó fizikai, értelmi, mentális vagy érzékszervi károsodással él, amely számos egyéb akadállyal együtt korlátozhatja az adott személy teljes hatékony és másokkal egyenlő társadalmi szerepvállalását.

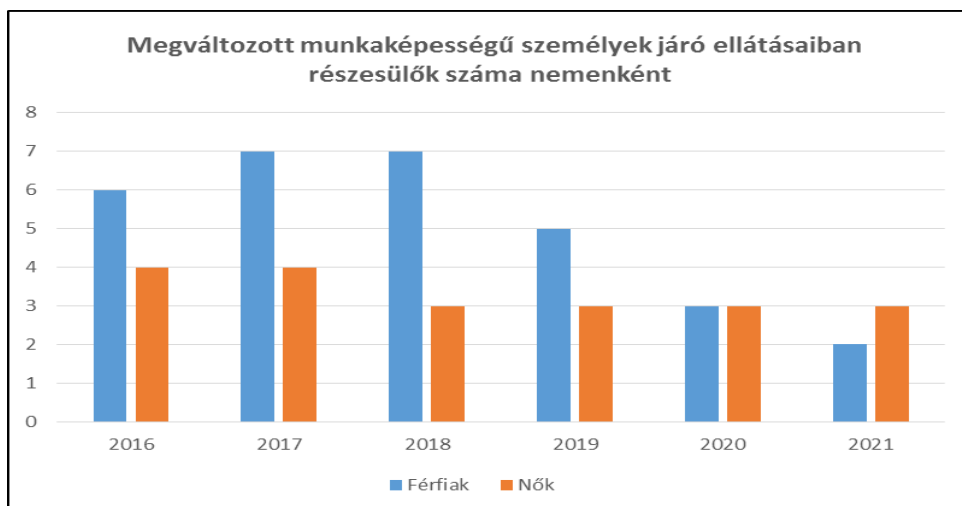
Megváltozott munkaképességű az a személy, aki rehabilitációs ellátásban részesül, illetve aki 2011 dec.31-én III.csoportú rokkantsági, baleseti rokkantsági nyugdíjban, rendszeres szociális járadékban részesült.

7.1 A településen fogyatékossgal élő személyek főbb jellemzői, sajátos problémái

A településen a megváltozott munkaképességű személyek szociális ellátásaiban részesülők száma férfiak esetében is és a nők esetében is csökkenő tendenciát mutat 2016-tól 2021-ig. A Szilváson élő fogyatékosok pontos számáról nincs adat, de feltételezzük, hogy a fogyatékosok valamilyen szociális ellátásban részesülnek, így az ellátórendszerben láthatókká válnak, így támaszkodhatunk a táblázatokban szereplő adatokra.

7.1.1 számú táblázat - Megváltozott munkaképességű személyek ellátásaiban részesülők száma nemenként			
Év	Megváltozott munkaképességű személyek ellátásaiban részesülők száma - Férfiak (TS 061)	Megváltozott munkaképességű személyek ellátásaiban részesülők száma - Nők (TS 062)	Összesen
2016	6	4	10
2017	7	4	11
2018	7	3	10
2019	5	3	8
2020	3	3	6
2021	2	3	5

Forrás: TeIR, KSH Tstar



- a) fogyatékossgal élő személyek foglalkoztatásának lehetőségei, foglalkoztatottsága, védett foglalkoztatás, közfoglalkoztatás;

A fogyatékkal élők és a megváltozott munkaképességűek mind nyugdíjszerű ellátásban részesülnek. A falunak nincsenek olyan intézményei, ahol foglalkoztathatják őket, de Siklóson és Pécsen adott erre a lehetőség. Megváltozott munkaképességű személyek közfoglalkoztatására történő alkalmazására az önkormányzatnak nincs lehetősége, hiszen a megváltozott munkaképességűek mindegyike rendelkezik ellátással, így nem minősül aktív korú ellátatlan személynek.

- b) munkavállalást segítő lehetőségek;

Nincs adat.

- c) hátrányos megkülönböztetés a foglalkoztatás területén;

Hátrányos megkülönböztetés a foglalkoztatás területén a fogyatékkal élők körében Szilváson nem történt.

- d) önálló életvitelt támogató helyi intézmények, szolgáltatások, programok.

A falunak nincs ilyen intézménye Pécssett igénybe vehetőek. A településen az összes szolgáltatás és kulturális programhoz hozzáférnek a fogyatékkal élők is.

7.2 Fogyatékkal élő személyek pénzbeli és természetbeni ellátása, kedvezményei

A közgyógyellátás rendszerében a fogyatékkal élők alanyi jogon részesülnek. Ápolásuk esetén a közeli hozzátartozó alanyi jogú ápolási díjban részesülhet.

7.3 A közszolgáltatásokhoz, közösségi közlekedéshez, információhoz és a közösségi élet gyakorlásához való hozzáférés lehetőségei, akadálymentesítés

- a) egészségügyi és rehabilitációs ellátások elérhetősége, együttműködése;

A fogyatékos személynek joga van a rehabilitációra. E jog érvényesítését rehabilitációsszolgáltatások, ellátások biztosítják. Az ehhez kapcsolódó állami feladatot a fogyatékos személyek esélyegyenlőségének biztosítására létrehozott, a társadalmi esélyegyenlőség előmozdításáért felelős miniszter szakmai felügyelete alatt álló szervezet látja el. A szervezet számára törvény vagy kormányrendelet további feladatokat állapíthat meg (Fot. 19.- 20. §). A fogyatékos személy egészségügyi ellátása során figyelemmel kell lenni a fogyatékoságából adódó szükségleteire. A fogyatékos személy egészségügyi ellátása során törekedni kell arra, hogy az ellátás segítse elő a rehabilitációját, társadalmi beilleszkedését, továbbá, hogy ne erősítse a betegségtudatát. (Fot. 12. §) A modern emberi jogi szemlélet érvényesülése a fogyatékos emberek ellátása során alapelv.

- b) települési önkormányzati tulajdonban lévő középületek akadálymentesítettsége;

Részben akadály mentesített/könyvtár helység akadály mentesített/, viszont a többi középület akadálymentesítésre vár.

- c) közszolgáltatásokhoz, köznevelési intézményekhez, kulturális és sportprogramokhoz való hozzáférés lehetőségei, fizikai, információs és kommunikációs akadálymentesítettsége, lakóépületek, szolgáltató épületek akadálymentesítettsége;

A sportpályánk akadálymentes bárki számára elérhető. A kultúrházunk részben akadálymentes bárki számára elérhető.

- d) munkahelyek akadálymentesítettsége;

Nincs adat.

e) közösségi közlekedés, járdák, parkok akadálymentesítettsége;

A közterületeken akadálymentesítés nem történt, de a járdák, parkok a fogyatékosok számára megközelíthetők, akadálymentesség szempontjából megfelelően használhatók.

f) fogyatékossgal élő személyek számára rendelkezésre álló helyi szolgáltatások (pl. speciális közlekedési megoldások, fogyatékossgal élő személyek nappali intézménye stb.);

Nincs ilyen helyben igénybe vehető szolgáltatás.

7.1.2. számú táblázat - Nappali ellátásban részesülő fogyatékkal élők száma	
Év	Nappali ellátásban részesülő fogyatékos személyek száma (TS 128)
2016	0
2017	0
2018	0
2019	0
2020	0
2021	0

Forrás: TeIR, KSH Tstar; és helyi adatszolgáltatók

g) előnyben részesítés (hátránykompenzáló juttatások, szolgáltatások).

Nincs adat.

7.4. Fogyatékossgal élők sajátos igényeinek kielégítését célzó programok a településen

Ilyen jellegű programok megvalósítására nem került sor, de igény sem volt eddig rá.

7.5 A fogyatékossgal élőket helyi szinten fokozottan érintő társadalmi problémák és a felszámolásukra irányuló kezdeményezések

Kimondottan a fogyatékossgal élőket érint helyi problémákról nincs tudomásunk, így ilyen irányú kezdeményezések sem indultak el eddig.

7.6 Következtetések: problémák beazonosítása, fejlesztési lehetőségek meghatározása

A fogyatékkal élők helyzete, esélyegyenlősége vizsgálata során településünkön	
beazonosított problémák	fejlesztési lehetőségek
Akadálymentesítés hiánya	pályázati pénzekből megoldani a község teljes körű akadálymentesítését, pályázat keresés. Alternatív lehetőségek felkutatása
Elhelyezkedési esélyeik nem megfelelőek	munkahelyek megteremtése, felhívás a fogyatékkal élők foglalkoztatásának lehetőségére

Több célcsoportot érintő, településszintű megállapítások	
beazonosított problémák	fejlesztési lehetőségek
Faluház és az önkormányzat tulajdonában lévő épület felújítása, korszerűsítése.	Faluház energetikai korszerűsítése
A településünkön az utak és a hidak rossz állapotban vannak, kerékpárút nem is található a településen.	Út-híd, kerékpár forgalmi létesítmény építése/felújítása
Modern és többfunkciós gépek beszerzése önerőből nem megoldható, elavult eszközökkel rendelkezünk.	Kommunális eszköz beszerzése
A temető területén illemhely nem található, ennek kialakítására van szükség, ravatalozó belső és külső állagmegóvása, járda felújítás.	Önkormányzati temetők infrastrukturális fejlesztése
Szennyvíz elvezetése nem megoldott.	Vízközmű rendszerek kialakítása.
Zöld hulladék nem megfelelő tárolása, felhasználása	Komposztálásra való átállás.
Belterületi árvízveszély, csapadék víz megtartása nem megoldott.	Települési környezetvédelmi infrastruktúra fejlesztés csapadék víz elvezetése

8. Helyi partnerség, lakossági önszerveződések, civil szervezetek és for-profit szereplők társadalmi felelősségvállalása

- a) a 3-7. pontban szereplő területeket érintő civil, egyházi, karitatív szervezeti szolgáltató és érdekvédelmi szervezetek, önszerveződések feltérképezése (közfeladatot ellátó szervezetek, közfeladatonként bemutatva, önkéntesek száma, partnerségi megállapodások száma);

Településünkön nem működnek civil szervezetek.

Az önkormányzat kulturális programjait szervezni segítő és a lebonyolításban részt vevő aktív fiatalok csoportja sokat tesz a falu közösségének formálásáért. Nem nevezhetők civil szervezetnek, semmiféle szerveződésnek, de a civil szféra tagjaiként sokat tesznek a közösségükért.

- b) helyi önkormányzati, nemzetiségi önkormányzati, egyházi, civil szektor és gazdasági szereplők közötti partnerség bemutatása;

Településünkön sem nemzetiségi önkormányzat, sem egyházi sem civil szektor nem működik.

- c) önkormányzatok közötti, illetve térségi, területi társulásokkal való partnerség, társadalmi felzárkózást segítő közös programok bemutatása;

Szilvás 2013. január 1.-je óta Szalántával és Pogánnyal és Bostával közös hivatalt tart fenn. A kistérségben lévő közvetlen szomszédjaink polgármestereit a falu jelesebb eseményeire meghívjuk és ők is viszont. A település tagja a Pécsi Többcélú Kistérségi Társulásnak, a Mecsekvidék Egyesületnek, a Pécsi Járásnak.

- d) a nemzetiségi önkormányzatok célcsoportokkal kapcsolatos esélyegyenlőségi tevékenysége

Településünkön nemzetiségi önkormányzat nem működik.

- e) civil szervezetek célcsoportokkal kapcsolatos esélyegyenlőségi tevékenysége;

Településünkön nincs civil szervezet.

- f) for-profit szereplők részvétele a helyi esélyegyenlőségi feladatok ellátásában.

Szilvás településen található for-profit szereplők esélyegyenlőségi feladatok ellátásában való részvételéről nem áll adat rendelkezésre.

A társadalmi partnerség és együttműködés egyik eszköze a HEP Fórumok szervezése.

HEP Fórumok segítségével a helyi állami, önkormányzati, egyházi és civil szervezetek között a hatékonyabb együttműködés alakulhat ki a célcsoportok esélyegyenlőségi problémáinak a beazonosításában, a problémákra adekvátan válaszoló intézkedések megfogalmazásában, összehangolásában, valamint a HEP intézkedéseinek megvalósításában, megkönnyítve így az önkormányzatok esélyteremtő feladatainak ellátását.

9. A helyi esélyegyenlőségi program nyilvánossága

a) a helyzetelemzésben meghatározott esélyegyenlőségi problémák kapcsán érintett nemzeti önkormányzatok, egyéb partnerek (állami vagy önkormányzati intézmények, egyházak, civil szervezetek stb.) bevonásának eszközei és eljárásai a HEP elkészítésének folyamatába;

A HEP fórumon való részvétellel és személyes szakmai konzultációk útján történik.

A partnerekkel az adatok egyeztetése, intézkedési javaslatok gyűjtése levelezések útján, helyi megbeszéléseken történt. További adatokat a TEIR adatbázisból nyertünk. Helyi adatgyűjtésben a helyismerettel rendelkező köztisztviselők, intézmények dolgozói nyújtottak segítséget.

Adatszolgáltatással járultak hozzá az esélyegyenlőségi terv elkészítéséhez a következő partnerek:

- Országos Területfejlesztési és Területrendezési Információs Rendszer (TeIR)
- Központi Statisztikai Hivatal (KSH)
- Szilvás Község Önkormányzata
- Szalánta Közös Önkormányzati Hivatal munkatársai
- Falugondnoki szolgálat

b) az a) pont szerinti szervezetek és a lakosság végrehajtással kapcsolatos észrevételeinek visszacsatolását szolgáló eszközök bemutatása, valamint annak rögzítése, hogy működtet-e HEP Fórumot.

Szilvás működtet HEP fórumot.

Lakossági fórumon, esélyegyenlőségi felelős közreműködésével, falugyűlésen, partnerek napja rendezvényen történő megbeszélések, esetenként anonim kérdőíves felmérés.

Az elkészített esélyegyenlőségi terv, szellemi termék, mely pályázatokhoz mellékletként szolgál.

c) A képviselő-testületi döntést követően az elfogadott HEP dokumentumot, valamint a hiteles határozatot a települési önkormányzat a helyben szokásos módon közzé teszi, és megküldi a TEF esélyegyenlőségi mentora részére. A TEF az települési önkormányzatok HEP-jeit közzéteszi, honlapján megjelenteti.

A Helyi Esélyegyenlőségi Program Intézkedési Terve (HEP IT)

1. A HEP IT részletei

A helyzetelemzés megállapításainak összegzése

Célcsoport	Következtetések	
	problémák beazonosítása rövid megnevezéssel	fejlesztési lehetőségek meghatározása rövid címmel
Romák és/vagy mélyszegénységben élők	-Alacsony iskolai végzettségük -Folyamatos munkahelyek hiánya	-Tanfolyamok szervezése -Közfoglalkoztatási programok hosszú távú fenntartása
Gyermekek	-Sportolás és szabadidős tevékenységek hiánya	-Önkormányzati rendezvények számának növelése megvalósításához civil szervezetek, egyesületek bevonása, anyagi támogatások/pályázatok/keresése Tömegsport népszerűsítése Egészséges életmód, baleset mentes közlekedési tanácsadások Drogprevenciós programok
Nők	-Nem megfelelő végzettségek -Helyi munkalehetőségek hiánya	-Irányított képzési lehetőségek, átképzések -Helyi foglalkoztatás
Idősek	-Egészségügyi szakellátások igénybevételének nehézsége, szűrővizsgálatok hiánya	-Falugondnoki szolgálat révén szűrésekre, szakellátásokra való eljutás megkönnyítése
Fogyatékkal élők	-Akadálymentesítés hiány -Elhelyezkedési esélyeik nem megfelelőek	-Pályázati pénzekből megoldani a község teljeskörű akadálymentesítését -Munkahelyek megteremtése, felhívás a fogyatékkal élők foglalkoztatásának lehetőségére
Több célcsoportot érintő,	Elavult régi létesítmény, melynek fenntartása magas költségekkel jár.	Faluház energetikai korszerűsítése

<p>településszintű megállapítás</p>	<p>A településünkön az utak és a hidak rossz állapotban vannak, kerékpárút nem is található a településen.</p> <p>Modern és többfunkciós gépek beszerzése önerőből nem megoldható, elavult eszközökkel rendelkezünk.</p> <p>A temető területén illemhely nem található, ennek kialakítására van szükség, ravatalozó belső és külső állagmegóvása, járda felújítás</p> <p>Szennyvízelvezetés nem megoldott</p> <p>Zöldhulladék nem megfelelő tárolása, felhasználása</p> <p>Belterületi árvízveszély, csapadék víz megtartása nem megoldott</p>	<p>Út-híd, kerékpár forgalmi létesítmény építése/felújítása</p> <p>Kommunális eszköz beszerzése</p> <p>Önkormányzati temetők infrastrukturális fejlesztése</p> <p>Vízközmű rendszerek kialakítása</p> <p>Komposztálásra való átállás</p> <p>Települési környezetvédelmi infrastruktúra fejlesztés csapadék víz elvezetése</p>
-------------------------------------	--	---

Jövőképünk

Olyan településen kívánunk élni, ahol a romákat továbbra is befogadják és elfogadják őket, ahol egyenrangú, hasznos tagjai maradnak a településünk közösségének. Fontos számunkra, hogy a mélyszegénységben élők ne érezzék kirekesztettnek magukat, erejüket, tudásukat ne a napi megélhetési problémák emésszék fel. Olyan értékteremtő munkát végezzenek, amely által önértékelési és megélhetési gondjaik megszűnnek. Kiemelt területnek tartjuk a gyerekek esélyegyenlőségének biztosítását. Ennek érdekében kötelességünk minden lehetőséget megadni nekik arra, hogy elmélyült, biztos tudást szerezzenek, értékes felnőttekké váljanak. Folyamatosan odafigyelünk az idősek életkörülményeire. Megbecsüljük munkáikat, elért eredményeiket. Elengedhetetlennek tartjuk a nők esetén annak hangsúlyozását, hogy a munkában és annak díjazásában a munka értékének megfelelően értékeljék őket. Fontosnak tartjuk, hogy az anyaságot problémamentesen megéljék és átéljék úgy, hogy közben hivatásukat se kelljen feladni. Különös figyelmet fordítunk a fogyatékkal élőkre, fogyatékoságukkal kapcsolatban megtapasztalt problémáik, nehézségeik megoldására, ezáltal elérve azt, hogy településünkön ugyanolyan értékű személynek érezhessék magukat, mint egészséges embertársaik

2. Összegző táblázat - A Helyi Esélyegyenlőségi Program Intézkedési Terve (HEP IT)

	A	B	C	D	E	F	G	H	I	J	K	L
Intézkedés sorszáma	Az intézkedés címe, megnevezése	A helyzetelemzés következtetéseiben feltárt esélyegyenlőségi probléma megnevezése	Az intézkedéssel elérni kívánt cél	A célkitűzés összhangja egyéb stratégiai dokumentumokkal	A cél kapcsolódása országos szakmapolitikai stratégiákhoz	Az intézkedés tartalma	Az intézkedés felelőse	Az intézkedés megvalósításának határideje	Az intézkedés eredményességét mérő indikátor(ok)	Az intézkedés megvalósításához szükséges erőforrások (humán, pénzügyi, technikai)	Az intézkedés eredményeinek fenntarthatósága	Önkormányzatok közötti együttműködésben megvalósuló intézkedés esetében az együttműködés bemutatása
0. Település szintű probléma												
1	Faluház és önkormányzati épületek korszerűsítése	Elavult régi létesítmény, melynek fenntartása magas költségekkel jár.	Korszerűbb, mai igényeknek megfelelő kialakítása, a faluház közösségi térré alakul, ezzel javítva a lakosság életminőségét. Az önkormányzat tulajdonában lévő ingatlanok belső és külső felújításával korszerűbb létesítmények fenntartását teszi lehetővé.	Költségvetés.	Magyar Nemzeti Társadalmi Felzárkózási Stratégia (201-230)	A faluház és az önkormányzat tulajdonában lévő épületek energetikai korszerűsítése, belső és külső állagmegóvás.	Polgármester	2028.06.30.	Látogatottság növekszik	Pályázati forrás, önerő megteremtése.	Folyamatos nyomon követés, alacsonyabb működési költségek, a ház működését hosszabb távon gazdaságosabbá teszi.	Nem releváns.
2	Út-híd, kerékpár forgalmi létesítmény építése/felújítása	A településünkön az utak és a hidak rossz állapotban vannak, kerékpárút nem is található a településen.	Biztonságosabb közlekedés gyalogosan, gépjárművel, kerékpárral és kerekesszékekkel.	Költségvetés.	Magyar Nemzeti Társadalmi Felzárkózási Stratégia (2019-2030)	Pályázati forrásból, belterületi utak-hidak, kerékpárút létesítése, felújítása.	Polgármester	2028.06.30.	Biztonságosabb közlekedés	Pályázati erőforrás.	Sikeres pályázat elnyerése.	Nem releváns.
3	Kommunális eszköz beszerzése	Modern és többfunkciós gépek beszerzése önerőből nem megoldható, elavult eszközökkel rendelkezünk.	A belterületek, közterületek és zöldterületek hatékonyabb karbantartása.	Költségvetés.	Magyar Nemzeti Társadalmi Felzárkózási Stratégia (2019-2030)	A közterületek, zöldterületek a korszerűbb eszközökkel megfelelő karbantartása.	Polgármester	2027.06.30.	Könnyebb, egyszerűbb munkavégzés	Pályázati erőforrás, saját önerő.	Folyamatos nyomon követés	Nem releváns.

	A	B	C	D	E	F	G	H	I	J	K	L
Intézkedés sorszáma	Az intézkedés címe, megnevezése	A helyzetelemzés következtetéseiben feltárt esélyegyenlőségi probléma megnevezése	Az intézkedéssel elérni kívánt cél	A célkitűzés összhangja egyéb stratégiai dokumentumokkal	A cél kapcsolódása országos szakpolitikai stratégiákhoz	Az intézkedés tartalma	Az intézkedés felelőse	Az intézkedés megvalósításának határideje	Az intézkedés eredményességét mérő indikátor(ok)	Az intézkedés megvalósításához szükséges erőforrások (humán, pénzügyi, technikai)	Az intézkedés eredményeinek fenntarthatósága	Önkormányzatok közötti együttműködésben megvalósuló intézkedés esetében az együttműködés bemutatása
4	Önkormányzati temetők infrastrukturális fejlesztése	A temető területén illemhely nem található, ennek kialakítására van szükség. Ravatalozó és a temető területén található járda felújítása.	Az önkormányzatunk által működtetett temető területén illemhely kialakításának megvalósítása. Felújított ravatalozó és járda kialakítása.	Költségvetés.	Magyar Nemzeti Társadalmi Felzárkózási Stratégia (2019-2030)	A temető állapotának infrastrukturális javítása.	Polgármester	2027.06.30.	Visszajelzések	Pályázati forrás, saját erőforrás.	Az az önkormányzat által fenntartható.	Nincs ilyen
5	Szennyvíz elvezetésének korszerűsítése, egyedi szennyvíztároló kialakítása	Településünk a szennyvíz elvezetése emésztő aknás rendszerrel megoldott, sajnos az évek alatt többszörösére emelkedett a szennyvíz elvitel költségeinél. A családok nagy részének ez jelentős többlet kiadást eredményez.	Csatorna rendszer kialakítása.	Nincs ilyen dokumentum.	Magyar Nemzeti Társadalmi Felzárkózási Stratégia 2030.	Önkormányzatunk célul tűzte ki, hogy az elkövetkező időszakban településünkön a csatornarendszerű szennyvízelvezetés minden háztartásban megvalósulhasson.	Polgármester.	2028.06.30.	Csatorna rendszer megléte.	Pályázati forrás.	Víz takarékoság, közegészségügyi hatékonyság, környezetszennyezés elhárítása.	A közös önkormányzati hivatalhoz tartozó településekkel, esetleg a szomszédos településekkel közösen.
6	Települési környezetvédelmi infrastruktúra fejlesztése csapadék víz elvezetése.	Évek óta problémát okoz a vízkár veszélye.	A csapadék vizek biztonságos elvezetése a csapadék helyben történő hasznosítása.	Nincs ilyen dokumentum.	Magyar Nemzeti Társadalmi Felzárkózási Stratégia 2030.	A belterületi ingatlanok megvédése a külterületről érkező vízkároktól, a csapadék víz talajba történő beszivárgásának elősegítése, vizek helyben történő felhasználásra, lakosság tudatos gazdálkodása.	Képviselő testület.	2028.06.30.	A belterületi ingatlanok vízkármentesek, tudatos csapadék víz felhasználása a lakosság körében. (öntözéses gazdálkodás)	Pályázati forrás.	Folyamatos nyomon követés.	A szomszédos településekkel közösen.
7	Zöld hulladék	Településünkön nem	Csökkenteni a	Nincs ilyen	Magyar Nemzeti	Hasznos zöld hulladék	Képviselő	2028.06.30.	Kevesebb	Pályázati forrás,	Folyamatos nyomon	Nincs ilyen.

	A	B	C	D	E	F	G	H	I	J	K	L
Intézkedés sorszáma	Az intézkedés címe, megnevezése	A helyzetelemzés következtetéseiben feltárt esélyegyenlőségi probléma megnevezése	Az intézkedéssel elérni kívánt cél	A célkitűzés összhangja egyéb stratégiai dokumentumokkal	A cél kapcsolódása országos szakpolitikai stratégiákhoz	Az intézkedés tartalma	Az intézkedés felelőse	Az intézkedés megvalósításának határideje	Az intézkedés eredményességét mérő indikátor(ok)	Az intézkedés megvalósításához szükséges erőforrások (humán, pénzügyi, technikai)	Az intézkedés eredményeinek fenntarthatósága	Önkormányzatok közötti együttműködésben megvalósuló intézkedés esetében az együttműködés bemutatása
	nem megfelelő kezelése.	megfelelő a zöld hulladék kezelése, jelenleg égetés formájában kezelik a felgyülemlett zöld hulladékot. Az égetés kiváltására lenne szükséges a komposztáló létrehozásával.	lerakásra kerülő hulladék mennyiségét, a szerves hulladéktól való elválasztás, értékesíthető komposzt termék előállítás.	dokumentum.	Társadalmi Felzárkózási Stratégia 2030.	előállítás.	testület.		hulladék, komposztáló tároló megléte.	önerő.	követés.	

I. A mélyszegénységben élők és a romák esélyegyenlősége

1	Munkanélküliség, munkahelyteremtés.	A mélyszegénységben élőknek és romáknak a közfoglalkoztatáson kívül egyelőre nincs lehetőségük a nyílt munkaerő-piacon történő elhelyezkedésre.	Hosszú távú közfoglalkoztatás fenntartása. A településen élő, hosszú idő óta munkanélküli, valamint roma származású személyek viszonylagos anyagi biztonságban érzéik magukat, a közfoglalkoztatás nyújtotta lehetőséggel	Közfoglalkoztatási terv	Magyar Nemzeti Társadalmi Felzárkózási Stratégia 2030 Új Roma Stratégia (2019-2030)	Fórumok, tájékoztatók megtartása, regisztráció ösztönzése, közfoglalkoztatás tovább folytatása, kibővítése.	polgármester	2028.06.30.	Munkanélküliek számának csökkenése, foglalkoztatottak számának növekedése.	Önkormányzat és Foglalkoztatási központ partnersége.	Az önkormányzatok részére a startmunka/közfoglalkoztatás pályázatokon való részvétel lehetőségét és annak anyagi hátterét a Magyar Állam teszi lehetővé.	Nincs ilyen.
2	Alacsony iskolai végzettség nem megfelelő tudás.	Az álláskeresőknél nagy mértékben szakképzetlenek, részükre át-és továbbképzési lehetőségek feltérképezésére van szükség. Az érintett csoportok ösztönzése a képzések elvégzésére.	Foglalkoztatási központba való irányítás, továbbképzések elfogadtatása, munkaerő-piaci esélyeinek növelése.	Nincs ilyen.	Új Roma Stratégia (2019-2030) Magyar Nemzeti Társadalmi Felzárkózási Stratégia 2030 (MNTFS 2030)	Munkaerő igények felmérése, felnőttképzési, szakképzési lehetőségek felkutatása.	Polgármester	2028.06.30.	Csökkenő munkanélküliség, szakképzettek számának emelkedése.	Helyszín biztosítása az önkormányzat részéről.	Foglalkoztatási központ, Önkormányzat, Érintett felek együttműködésének fenntarthatósága	Nincs ilyen.

	A	B	C	D	E	F	G	H	I	J	K	L
Intézkedés sorszáma	Az intézkedés címe, megnevezése	A helyzetelemzés következtetéseiben feltárt esélyegyenlőségi probléma megnevezése	Az intézkedéssel elérni kívánt cél	A célkitűzés összhangja egyéb stratégiai dokumentumokkal	A cél kapcsolódása országos szakpolitikai stratégiákhoz	Az intézkedés tartalma	Az intézkedés felelőse	Az intézkedés megvalósításának határideje	Az intézkedés eredményességét mérő indikátor(ok)	Az intézkedés megvalósításához szükséges erőforrások (humán, pénzügyi, technikai)	Az intézkedés eredményeinek fenntarthatósága	Önkormányzatok közötti együttműködésben megvalósuló intézkedés esetében az együttműködés bemutatása
II. A gyermekek esélyegyenlősége												
1	Sportolás és szabadidős tevékenységek hiánya.	A településen a 0-18 éves korúak szabadidejük hasznos eltöltését szolgáló programok száma viszonylag kevés, ennek növelése szükséges.	A gyerekek kallódását, csavargását elkerülendő, a fiatalokat a szabadidő hasznos eltöltésére nevelni.	Települési közművelődési feladatellátáshoz tartozó munkatervvel összhangban.	Nemzeti Ifjúsági Stratégia (2009-2024)	A rendezvények időtartama alatt különböző gyermekprogramok (játsszínház, kézműves bemutató, ugrálóvár stb.) ingyenes hozzáféréseinek biztosítása a gyerekek részére. Egészségvédő, betegség és balesetmegelőző, drogprevenációs programok megszervezése igény szerint.	Polgármester	2027.06.30.	Programok létrejötte.	Pályázatok, saját anyagi forrás, szakember megléte bevonása, helyszín biztosítása.	Folyamatos nyomon követés.	Nem releváns.
III. A nők esélyegyenlősége												
1	Helyi munkalehetőségek hiánya.	Magas a pályakezdő álláskereső nők száma. A nők és a férfiak eltérő munkaerő piaci esélyeit az otthoni szerepvállalás, a társadalmi normák, a munkáltató dolgozó nemétől függő elvárásai határozzák meg.	Megfelelő körülmények biztosítása, megfelelő szociális háttér, amelyben a gyerekek sem szenvednek több hiányt, olyan tanfolyamok szervezése, amik előrébb segíthetik a szülőt a jobb sors kialakításához. Esetleges új munkahelyek.	Nincs ilyen dokumentum.	Magyar Nemzeti Társadalmi Felzárkózási Stratégia (2019-2030)	Álláskeresési tréningek, közmunka programban női munkaerő foglalkoztatása.	Polgármester	2027.06.30.	Érintettek száma.	Pályázati pénz, önkormányzati önerő.	A munkanélküli nők számának csökkenése.	Nem releváns.

	A	B	C	D	E	F	G	H	I	J	K	L
Intézkedés sorszáma	Az intézkedés címe, megnevezése	A helyzetelemzés következtetéseiben feltárt esélyegyenlőségi probléma megnevezése	Az intézkedéssel elérni kívánt cél	A célkitűzés összhangja egyéb stratégiai dokumentumokkal	A cél kapcsolódása országos szakpolitikai stratégiákhoz	Az intézkedés tartalma	Az intézkedés felelőse	Az intézkedés megvalósításának határideje	Az intézkedés eredményességét mérő indikátor(ok)	Az intézkedés megvalósításához szükséges erőforrások (humán, pénzügyi, technikai)	Az intézkedés eredményeinek fenntarthatósága	Önkormányzatok közötti együttműködésben megvalósuló intézkedés esetében az együttműködés bemutatása
2	Nem megfelelő végzettség.	Kevés az átképzéseken résztvevők száma, ezáltal nehezebben tudnak elhelyezkedni a munkaerő piacon.	Jobb munkalehetőség, magasabb bér, jobb életszínvonal.	Nincs ilyen dokumentum.	Magyar Nemzeti Társadalmi Felzárkózási Stratégia (2019-2030) „A nők szerepének erősítése a családban és a társadalomban” (2021–2030)	Rendszeres értékelés, továbbfejlesztés, nyilvánosság, segíteni kell a nők információhoz való jutását, segítség a gyermekek napközbeni ellátásában a képzések alatt.	Polgármester.	2027.06.30.	Fórumok száma, fejlesztési javaslatok száma.	Humán, pénzügyi, érintettek együttműködés-foglalkoztatási központtal való együttműködés.	Folyamatos nyomon követés.	Nem releváns.

IV. Az idősök esélyegyenlősége

1	Az egészségügyi szakellátás és szűrővizsgálatok hozzáféréseinek megkönnyítése az idősök számára.	Bonyolultabb és részletesebb vizsgálatok helyben nem végezhetőek el, a műszeresvizsgálatokra, szűrésekre csak a városokban van lehetőség, ahova az idős, nehezen mozgó és közlekedő emberek ritkán tudnak eljutni. Az idősökből az akarat is hiányzik, egyedül nem veszik igénybe, csoportosan szívesebben részt vennének a vizsgálatokon.	Az idős korosztály (60 év feletti) egészségügyi felmérése, igények megismerése, az egészségügyi szakellátásokigénybevétele megkönnyítése, és a megelőző szűrővizsgálatok kiterjesztése. Szűrőbuszállomások helybe hozatala.	Költségvetés.	Időügyi Nemzeti Stratégia (2010-2022), (2023-2024)	A 60 év feletti általános egészségi állapotának felmérése. Közvetlen kapcsolat kiépítése az önkormányzatháziorvos és a szakellátások között, időpontok egyeztetése a vizsgálatok lebonyolítására, vagy lehetőség szerint helybe hozni. A falubusszal az idősök szakrendelőbe és otthonukba szállítása.	Polgármester.	2028.06.30.	Lehetőség megteremtése a szakrendelések gyors, és rendszeres igénybevételére. Részt vevők száma.	Pályázati forrás, önkormányzat saját anyagi forrása, falubusz (adott), szakemberek bevonása, helyszínbiztosítása.	Folyamatos nyomon követés.	A közös önkormányzati hivatalhoz tartozó településekkel együtt igénybe venni a szűrőbusz lehozatalát.
---	--	--	---	---------------	--	--	---------------	-------------	--	---	----------------------------	---

V. A fogyatékkal élők esélyegyenlősége

1	Akadálymentesítés és hiánya	Nem teljes körű a középületek és a közterületek/járdák/akadálymentesítése.	Teljes körű akadálymentesített középületek és közterületek megléte.	Költségvetés.	Országos Fogyatékosügyi Program (2015-2025)	A fogyatékkal élők Szilvás Község területén az igényeiknek megfelelő módon vehessék igénybe a középületeket és közterületeket.	Polgármester	2028.06.30.	A középületeket igénybe vevő fogyatékosokkal élők számának növekedése.	Humán, pénzügyi, és technikai erőforrás, pályázat keresés.	Folyamatos nyomon követés.	Nincs ilyen.
---	-----------------------------	--	---	---------------	---	--	--------------	-------------	--	--	----------------------------	--------------

	A	B	C	D	E	F	G	H	I	J	K	L
Intézkedés sorszáma	Az intézkedés címe, megnevezése	A helyzetelemzés következtetéseiben feltárt esélyegyenlőségi probléma megnevezése	Az intézkedéssel elérni kívánt cél	A célkitűzés összhangja egyéb stratégiai dokumentumokkal	A cél kapcsolódása országos szakmapolitikai stratégiákhoz	Az intézkedés tartalma	Az intézkedés felelőse	Az intézkedés megvalósításának határideje	Az intézkedés eredményességét mérő indikátor(ok)	Az intézkedés megvalósításához szükséges erőforrások (humán, pénzügyi, technikai)	Az intézkedés eredményeinek fenntarthatósága	Önkormányzatok közötti együttműködésben megvalósuló intézkedés esetében az együttműködés bemutatása
2	Elhelyezkedési esélyeik nem megfelelőek	Kevés munkavállaló mutat hajlandóságot a fogyatékkal élő személyek foglalkoztatására.	Felhívás a fogyatékkal élő emberek foglalkoztatásának lehetőségére, munkahelyek megteremtése.	Nincs ilyen dokumentum.	Országos Fogyatékosügyi Program (2015-2025)	Foglalkoztatás megszervezése, foglalkoztatók létrehozásának támogatása.	Polgármester	2027.06.30.	A foglalkoztatásban résztvevők számának növekedése.	Pénzügyi, humán, tárgyi feltételek erőforrása.	Információ gyűjtés, folyamatos nyomon követés.	Nincs ilyen.

3. Megvalósítás

3.1 A megvalósítás előkészítése

Önkormányzatunk az általa fenntartott intézmények vezetői számára feladatul adja és ellenőrzi, a településen működő nem önkormányzati fenntartású intézmények vezetőit pedig partneri viszony során kéri, hogy a Helyi Esélyegyenlőségi Programot valósítsák meg, illetve támogassák.

Önkormányzatunk azt is kéri intézményeitől és partnereitől, hogy vizsgálják meg, és a program elfogadását követően biztosítsák, hogy az intézményük működését érintő, és az esélyegyenlőség szempontjából fontos egyéb közszolgáltatásokat meghatározó stratégiai dokumentumokba és iránymutatásokba épüljenek be és érvényesüljenek az egyenlő bánásmódra és esélyegyenlőségre vonatkozó azon kötelezettségek, melyek az önkormányzat Helyi Esélyegyenlőségi Programjában részletes leírásra kerültek.

Önkormányzatunk elvárja, hogy intézményei a Helyi Esélyegyenlőségi Program Intézkedési Tervében szereplő vállalásokról, az őket érintő konkrét feladatokról intézményi szintű akcióterveket és évente cselekvési ütemterveket készítsenek.

Önkormányzatunk a HEP kidolgozására és megvalósítására, továbbá értékelésére, ellenőrzésére és az ennek során nyert információk visszacsatolására, valamint a programba történő beépítésének garantálására **Helyi Esélyegyenlőségi Programért Felelős Fórumot** hoz létre és működtet.

A fentiekkel kívánjuk biztosítani, hogy az HEP IT-ben vállalt feladatok településünkön maradéktalanul megvalósuljanak.

3.2 A megvalósítás folyamata

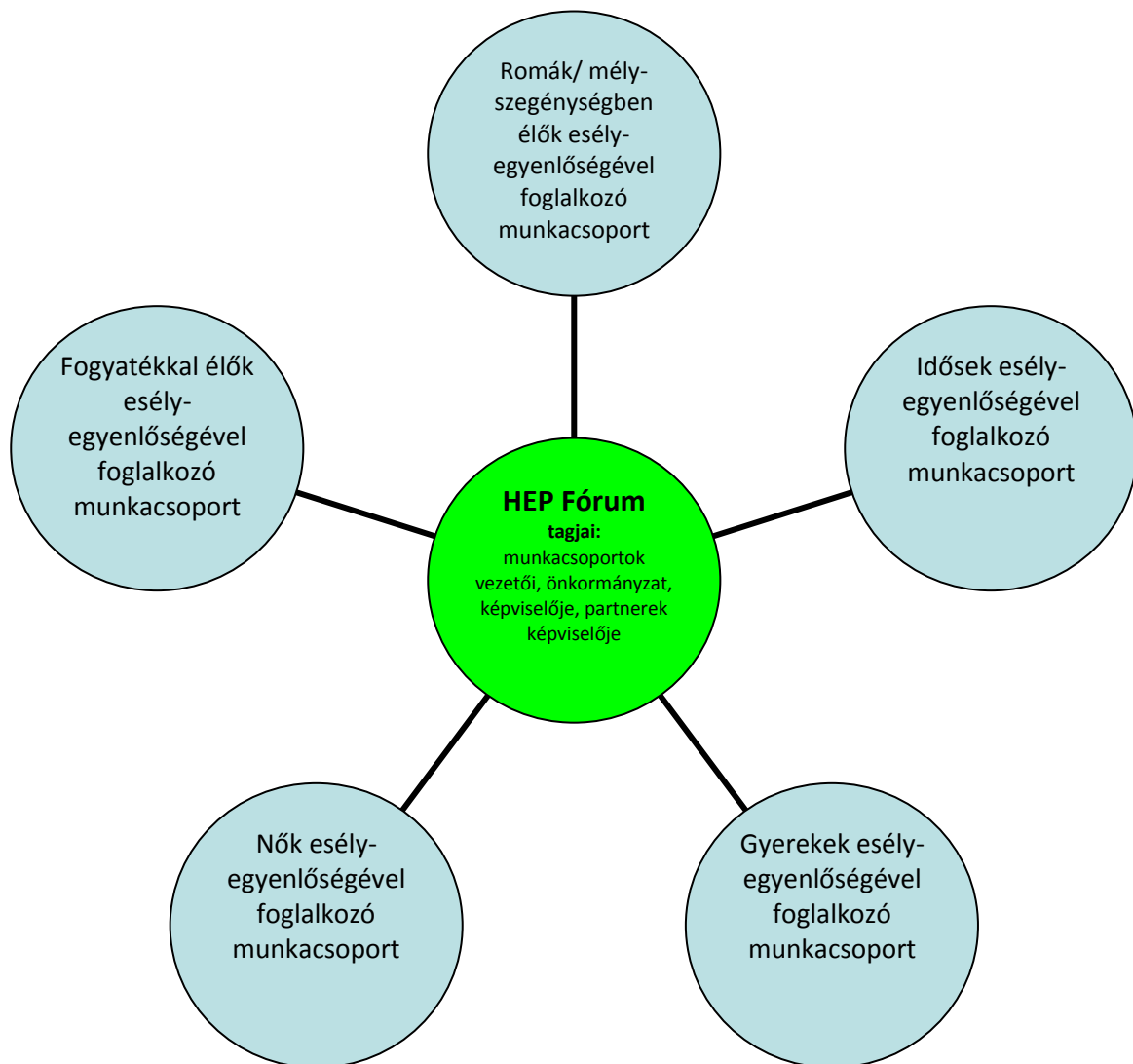
A társadalmi partnerség és együttműködés egyik eszköze a HEP Fórumok szervezése lehet. HEP Fórumok segítségével a helyi állami, önkormányzati, egyházi és civil szervezetek között a hatékonyabb együttműködés alakulhat ki. a célcsoportok esélyegyenlőségi problémáinak a beazonosításában, a problémákra adekvátan válaszoló intézkedések megfogalmazásában, összehangolásában, valamint a HEP intézkedéseinek megvalósításában, megkönnyítve így az önkormányzatok esélyteremtő feladatainak ellátását.

A HEP Fórum feladatai:

- a célcsoportok esélyegyenlőségi problémáinak a beazonosítása, a problémákra adekvátan válaszoló intézkedések megfogalmazása, összehangolása,
- a HEP intézkedéseinek megvalósításában, az HEP IT megvalósulásának figyelemmel kísérése, a HEP IT-ben lefektetett célok megvalósulásához szükséges beavatkozások évenkénti felülvizsgálata,

- annak figyelemmel kísérése, hogy a megelőző időszakban végrehajtott intézkedések elősegítették-e a kitűzött célok megvalósulását, és az ezen tapasztalatok alapján esetleges új beavatkozások meghatározása
- a HEP IT aktualizálása, az esetleges változások beépítése a HEP IT-be, a módosított HEP IT előkészítése képviselő-testületi döntésre
- az esélyegyenlőséggel összefüggő problémák megvitatása
- a HEP IT és az elért eredmények nyilvánosság elé tárása, dokumentálása, kommunikálása

Az esélyegyenlőség fókuszban lévő célcsoportjaihoz és/vagy kiemelt problématerületekre a terület aktorainak részvételével tematikus munkacsoportokat alakíthatunk 2 ezer fő feletti településeken (opcionális) az adott területen kitűzött célok megvalósítása érdekében. A munkacsoportok vezetői egyben tagjai az Esélyegyenlőségi Fórumnak is, a munkacsoportok rendszeresen (minimum évente) beszámolnak munkájukról az Esélyegyenlőségi Fórum számára.



A HEP Fórum működése:

A Fórum legalább két évente, a felülvizsgálatok és az új HEP elfogadása előtt, de szükség esetén ennél gyakrabban ülésezik.

A Fórum működését megfelelően dokumentálja, üléseiről jegyzőkönyv készül.

A Fórum javaslatot tesz az HEP IT megvalósulásáról készített beszámoló elfogadására, vagy átdolgoztatására, valamint szükség szerinti módosítására.

A HEP Fórum egy-egy beavatkozási terület végrehajtására felelőst jelölhet ki tagjai közül.

A HEP Fórumok javasolt összetétele:

Tagok

- a település polgármestere,
- a település/közös önkormányzatok jegyzője,
- helyi nemzetiségi önkormányzatok vezetői,
- beavatkozási területekhez kapcsolódó önkormányzati bizottságok képviselői,
- helyi/térségi releváns közszolgáltató intézmények képviselői,
- meghatározó helyi/térségi gazdasági szereplők, munkáltatók képviselői,
- 2 000 fő lakosság szám feletti települések esetében a Szociálpolitikai Kerekasztal képviselői,
- helyi jelzőrendszeri felelős,
- a településen működő - a HEP célcsoportjai kapcsán érintett - civil szervezetek és egyházak képviselői,
- A HEP intézkedési tervében szereplő intézkedések végrehajtásáért felelős intézmények, szervezetek képviselői,
- a település HEP referense,
- a rendvédelmi és közbiztonsági szervezetek képviselői,
- egyéb tagok (pl. tapasztalati szakértőként valamely célcsoportban érintett személy, vagy a településen aktív szerepet vállaló személyek).

Állandó meghívottak

- a település képviselő-testületének tagjai,
- az illetékes esélyegyenlőségi mentor,
- tankerületi központ képviselője,
- környező települések önkormányzati szereplői,
- járási jelzőrendszeri tanácsadó,
- egyéb meghívottak (járási hivatalok beavatkozási területekhez és célcsoportokhoz kapcsolódó szervezeti egységeinek képviselői, térségi felzárkózási programok képviselői).

3.3 Monitoring és visszacsatolás

A Helyi Esélyegyenlőségi Program megvalósulását, végrehajtását a HEP Fórum ellenőrzi, és javaslatot készít a HEP szükség szerinti aktualizálására az egyes beavatkozási területek felelőseinek, illetve a létrehozott munkacsoportok beszámolóinak alapján.

3.4 Nyilvánosság

A program elfogadását megelőzően, a véleménynyilvánítás lehetőségének biztosítása érdekében nyilvános fórumot hívunk össze.

A véleményformálás lehetőségét biztosítja az Helyi Esélyegyenlőségi Program nyilvánosságra hozatala is, valamint a megvalósítás folyamatát koordináló HEP Fórum első ülésének mihamarabbi összehívása.

A nyilvánosság folyamatos biztosítására legalább évente tájékoztatjuk a program megvalósításában elért eredményekről, a monitoring eredményeiről a település döntéshozóit, tisztségviselőit, az intézményeket és az együttműködő szakmai és társadalmi partnereket képviselőit.

A HEP Fórum által végzett monitoring vizsgálatok eredményeit nyilvánosságra hozzuk a személyes adatok védelmének biztosítása mellett. A nyilvánosság biztosítására az önkormányzat honlapja, a helyi média áll rendelkezésre. Az eredményekre felhívjuk a figyelmet az önkormányzat és intézményeinek különböző rendezvényein, beépítjük kiadványainkba, a tolerancia, a befogadás, a hátrányos helyzetűek támogatásának fontosságát igyekszünk megértetni a lakossággal, a támogató szakmai és társadalmi környezet kialakítása érdekében.

3.5 Kötelezettségek és felelősség

Az esélyegyenlőséggel összefüggő feladatokért az alábbi személyek/csoportok felelősek:

A Helyi Esélyegyenlőségi Program végrehajtásáért az önkormányzat részéről a polgármester felel.

- Az ő feladata és felelőssége a HEP Fórum létrejöttének szervezése, működésének sokoldalú támogatása, az önkormányzat és a HEP Fórum közötti kapcsolat biztosítása.
- Folyamatosan együttműködik a HEP Fórum vezetőjével.
- Felelősségi körébe tartozó, az alábbiakban felsorolt tevékenységeit a HEP Fórum bevonásával és támogatásával végzi. Így
 - o Felel azért, hogy a település minden lakója és az érintett szakmai és társadalmi partnerek számára elérhető legyen a Helyi Esélyegyenlőségi Program.
 - o Figyelemmel kíséri azt, hogy az önkormányzat döntéshozói, tisztségviselői és intézményeinek dolgozói megismerik és követik a HEP-ben foglaltakat.

- Támogatnia kell, hogy az önkormányzat, illetve intézményeinek vezetői minden ponton megkapják a szükséges felkészítést és segítséget a HEP végrehajtásához.
- Kötelessége az egyenlő bánásmód elvét sértő esetekben meg tennie a szükséges lépéseket, vizsgálatot kezdeményezni, és a jogsértés következményeinek elhárításáról intézkedni

A település vezetése, az önkormányzat tisztségviselői és a települési intézmények vezetői

- felelősek azért, hogy ismerjék az egyenlő bánásmódra és esélyegyenlőségre vonatkozó jogi előírásokat, biztosítsák a diszkriminációmentes intézményi szolgáltatásokat, a befogadó és toleráns légkört, és megragadjanak minden alkalmat, hogy az esélyegyenlőséggel kapcsolatos ismereteiket bővítő képzésen, egyéb programon részt vegyenek.
- Felelősségük továbbá, hogy ismerjék a HEP IT-ben foglaltakat és közreműködjenek annak megvalósításában.
- Az esélyegyenlőség sérülése esetén hivatalosan jelezzék azt a HEP IT kijelölt irányítóinak.
- Az önkormányzati intézmények vezetői intézményi akciótervben gondoskodjanak az Esélyegyenlőségi Programban foglaltaknak az intézményükben történő maradéktalan érvényesüléséről.

Szükséges továbbá, hogy a jogszabály által előírt feladat-megosztás, együttműködési kötelezettség alapján a települési önkormányzattal kapcsolatban álló szereplők ismerjék a HEP-et, annak megvalósításában aktív szerepet vállaljanak.

3.6 Érvényesülés, módosítás

Amennyiben a **kétévente előírt** – de ennél gyakrabban, pl. évente is elvégezhető - **felülvizsgálat** során kiderül, hogy a HEP IT-ben vállalt célokat nem sikerül teljesíteni, **a HEP Fórum megvitatja a beavatkozási tevékenységek korrekciójára, kiegészítésére vonatkozó intézkedési tervjavaslatát** annak érdekében, hogy a célok teljesíthetők legyenek.

Az HEP IT-t mindenképp módosítani szükséges, ha megállapításaiban lényeges változás következik be, illetve amennyiben a tervezett beavatkozások nem elegendő módon járulnak hozzá a kitűzött célok megvalósításához.

Az egyenlő bánásmód elvét sértő esetekben az HEP IT végrehajtásáért felelős személy megteszi a szükséges lépéseket, vizsgálatot kezdeményez, és intézkedik a jogsértés következményeinek elhárításáról.

4. Elfogadás módja és dátuma

I. Szilvás község Helyi Esélyegyenlőségi Programjának szakmai és társadalmi vitája megtörtént. Az itt született észrevételeket a megvitatást követően a HEP Intézkedési Tervébe beépítettük.

II. Ezt követően Szilvás község képviselő-testülete a Helyi Esélyegyenlőségi Programot (melynek része az Intézkedési Terv) megvitatta és Szilvás Községi Önkormányzat 32/2023.(VII.26.) számú határozatával elfogadta.

Csatolt melléklet:

- képviselő testület elfogadó határozatának kivonata

Dátum : 2023. július.26.



K I V O N A T

Szilvás Községi Önkormányzat Képviselő-testülete 2023. július 26. napján megtartott testületi-ülésének jegyzőkönyvéből.

A képviselő-testület 6 igen, ellenszavazat és tartózkodás nélkül meghozta alábbi határozatát:

Szilvás Községi Önkormányzat 32/2023. (VII.26.) számú határozata

Szilvás Községi Önkormányzatának Képviselő-testülete az egyenlő bánásmódról és az esélyegyenlőség előmozdításáról szóló 2003. évi CXXV. törvény 31. § (1) bekezdése alapján a jegyzőkönyv 4. számú melléklete szerinti tartalommal és formában a 2023-2028. évekre szóló Helyi Esélyegyenlőségi Programot megtárgyalta és elfogadja.

Szilvás Községi Önkormányzatának Képviselő-testülete felhatalmazza a Polgármestert a szükséges dokumentumok aláírására és a helyben szokásos módon történő közzétételére.

Határidő: azonnal

Felelős: polgármester

K.m.f.

Hózsa Csaba
polgármester sk.

Dr. Aradi Krisztina
jegyző sk.

A kivonat hitelül:

Szalánta, 2023. 08. 15.


Dr. Aradi Krisztina
jegyző

